



# **វិទ្យាស្ថានគ្រូកោសល្យបាត់ដំបង**

BATTAMBANG TEACHER EDUCATION COLLEGE

## **ប្រធានបទ៖**

**ការប្រើប្រាស់គោលវិធីលំនាំបង្រៀនសកម្មភាព ខ្ញុំធ្វើ យើងធ្វើ អ្នក  
ធ្វើ ដើម្បីជួយសិស្សក្នុងការអោនស្ថាតុលើមុខវិជ្ជាភាសាខ្មែរ**

របាយការណ៍ស្រាវជ្រាវអប់រំ

សម្រាប់បំពេញលក្ខខណ្ឌបញ្ចប់ការសិក្សាថ្នាក់បរិញ្ញាបត្រអប់រំគ្រូបង្រៀន

ឯកទេស បឋមសិក្សា

**ឈ្មោះ៖ សុវណ្ណ មករា**

**កញ្ញា ២០២២**

# **វិទ្យាស្ថានគរុកោសល្យបាត់ដំបង**

BATTAMBANG TEACHER EDUCATION COLLEGE

**ប្រធានបទ៖**

**ការប្រើប្រាស់គោលវិធីលំនាំបច្ចៀនសកម្មភាព ខ្ញុំធ្វើ ឃើងធ្វើ អ្នក**

**ធ្វើ ដើម្បីជួយសិស្សក្នុងការអនុវត្តលើមុខវិជ្ជាភាសាខ្មែរ**

របាយការណ៍ស្រាវជ្រាវអប់រំ

សម្រាប់បំពេញលក្ខខណ្ឌបញ្ចប់ការសិក្សាថ្នាក់បរិញ្ញាបត្រអប់រំគ្រូបង្រៀន

ឯកទេស បឋមសិក្សា

**ឈ្មោះ៖ សុវណ្ណា មករា**

**គណៈកម្មការវាយតម្លៃ៖ លោក សាង វិសា ហត្ថលេខា.....**

**លោកស្រី សេង ហឿង ហត្ថលេខា.....**

**កញ្ញា ២០២២**

# មូលនិយមសង្ខេប

ការលើកកម្ពស់ផ្នែកអំណានសម្រាប់កុមារកម្ពុជាជាកត្តាលើកមួយជួយជំរុញដល់ប្រព័ន្ធអប់រំ មានភាពប្រសើរឡើងជាងមុន។ ដោយមើលឃើញពីអត្ថប្រយោជន៍នៃការអាន ក្នុងអំឡុងកម្មសិក្សា គរុកោសល្យបានសង្កេតឃើញបញ្ហាមួយសិស្សថ្នាក់ទី៣ លទ្ធភាពក្នុងការអានមានកម្រិតទាប វាជា ផលលំបាកមួយ ព្រោះពួកគេមិនអាចឈានដល់ការយល់ន័យនៃអត្ថបទដែលបានអានរួច។ ប្រធាន បទស្រាវជ្រាវមួយនេះបង្កើតក្នុងគោលបំណងដើម្បីធ្វើការប្រៀបធៀបការអានស្ទាត់របស់សិស្ស ក្រោយពេលពួកគេទទួលបានការអនុវត្តគោលវិធីលំនាំបង្រៀនសកម្មភាព **ខ្ញុំធ្វើ យើងធ្វើ អ្នកធ្វើ** ជាមួយនិងគោលវិធីលំនាំបង្រៀនសកម្មភាព**ត្រាប់តាម**។

ការសិក្សាស្រាវជ្រាវនេះតាមបែប**បរិមាណវិស័យ**ធ្វើការពិសោធន៍ទៅលើសិស្សពីរក្រុមនៅ កម្រិតថ្នាក់ទី៣ នៃសាលាបឋមសិក្សា**ពោធិវង្ស** ខេត្តបាត់ដំបង។ សំណាកដែលចូលរួមសរុប ៥២ នាក់ស្រី១៨នាក់។ ការស្រាវជ្រាវនេះមានការដាក់តេស្តដើមកាល និងតេស្តចុងកាល ព្រមទាំង បង្កើតកម្រងសំណួរកម្រិតពេញចិត្តលើសកម្មភាពបង្រៀន **ខ្ញុំធ្វើ យើងធ្វើ អ្នកធ្វើ** ដើម្បីប្រមូលទិន្ន ន័យ។ លទ្ធផលក្នុងធ្វើតេស្តអានស្ទាត់បានបង្ហាញថា ក្រុម **ខ្ញុំធ្វើ យើងធ្វើ អ្នកធ្វើ** មានពិន្ទុខ្ពស់ជាង ក្រុម **ត្រាប់តាម**។ ពេលគឺប្រសិទ្ធភាពការអានស្ទាត់របស់ក្រុម **ខ្ញុំធ្វើ យើងធ្វើ អ្នកធ្វើ** ទទួលបាន៦៦% រីឯក្រុម **ត្រាប់តាម** ទទួលបាន៥០%។ លទ្ធផលកម្រងសំណួរស្ទង់មតិលើក្រុមពិសោធន៍ទទួលបាន ៩១.៨%។

តាមរយៈលទ្ធផលខាងលើយើងអាចសន្និដ្ឋានបានថា លោកគ្រូអ្នកគ្រូ គរុសិស្ស-និស្សិត ឪពុកម្តាយ អាណាព្យាបាលសិស្សអាចយកគោលវិធីលំនាំបង្រៀនសកម្មភាព **ខ្ញុំធ្វើ យើងធ្វើ អ្នកធ្វើ** ទៅអនុវត្តន៍បានក្នុងការជួយជម្រុញឱ្យកុមារមានលទ្ធភាពអានបានស្ទាត់ជំនាញ។ ប្រសិនបើបញ្ហា ត្រូវបានដោះស្រាយទៅលើការអានស្ទាត់របស់សិស្សរួចរាល់តាំងពីកម្រិតបឋមសិក្សា នៅពេល កុមារឆ្លងភូមិសិក្សាពួកគេអាចទទួលបានចំណេះដឹងពេញលេញបន្ថែមទៀត។

# លិខិតដឹកនាំការស្រាវជ្រាវរបស់គ្រូឧទ្ទេសដឹកនាំ

កម្មវិធីផ្អាកបរិញ្ញាបត្រអប់រំ បឋមសិក្សា១២+៤

ឈ្មោះបេក្ខជន៖ សុវណ្ណ មករា

ចំណងជើងនិក្ខេបបទ/របាយការណ៍ស្រាវជ្រាវអប់រំ៖ **ការប្រើប្រាស់គោលវិធីលំនាំបង្រៀនកម្មភាព ខ្ញុំ ធ្វើ យើងធ្វើ អ្នកធ្វើ ដើម្បីជួយសិស្សក្នុងការអានស្ទាត់លើមុខវិជ្ជាភាសាខ្មែរ**

សូមបញ្ជាក់ថា ការស្រាវជ្រាវដែលជានិក្ខេបបទ/របាយការណ៍ស្រាវជ្រាវសម្រាប់បំពេញលក្ខខណ្ឌ យកសញ្ញាបត្របរិញ្ញាបត្រអប់រំដែលមានចំណងជើងដូចខាងលើនេះ ត្រូវបានធ្វើដោយបេក្ខជន ដែលមានឈ្មោះខាងលើ ក្រោមការដឹកនាំរបស់ខ្ញុំផ្ទាល់។ ខ្លឹមសារនិក្ខេបបទនេះពុំទាន់មាននៅក្នុង សរសេរយកសញ្ញាបត្រកម្រិតណាមួយឡើយ។ ក្នុងការរៀបចំនិក្ខេបបទនេះ៖

.....  
.....  
.....  
.....  
.....  
.....  
.....  
.....  
.....  
.....

ហត្ថលេខាគ្រូឧទ្ទេសដឹកនាំ៖

កាលបរិច្ឆេទ៖ .....

# លិខិតដឹកនាំការស្រាវជ្រាវរបស់បេក្ខជន

ខ្ញុំបាទឈ្មោះ **សុវណ្ណ មករា** សូមបញ្ជាក់ថា របាយការណ៍ស្រាវជ្រាវដែលមានចំណងជើងថា  
៖ **ការប្រើប្រាស់គោលវិធីលំនាំបង្រៀនសកម្មភាព ខ្ញុំធ្វើ យើងធ្វើ អ្នកធ្វើ ដើម្បីជួយសិស្សក្នុងការអាន  
ស្ទាត់លើមុខវិជ្ជាភាសាខ្មែរ** សម្រាប់បំពេញលក្ខខណ្ឌយកសញ្ញាបត្រថ្នាក់បរិញ្ញាបត្រអប់រំគ្រូ  
បង្រៀននៅវិទ្យាស្ថានគរុកោសល្យបាត់ដំបង គឺជាស្នាដៃរបស់នាងខ្ញុំ/ខ្ញុំបាទទាំងស្រុង។ ស្នាដៃនេះពុំ  
ទាន់ត្រូវបានប្រើប្រាស់ដើម្បីបំពេញលក្ខខណ្ឌសិក្សាសម្រាប់យកសញ្ញាបត្រនៅសាកលវិទ្យាល័យ  
ណាមួយ ឬក៏វិទ្យាស្ថានថ្នាក់ស្មើណាមួយឡើយ។ ពុំមានសេចក្តីដកស្រង់ឬខ្លឹមសារណាមួយដែល  
ត្រូវបានប្រើប្រាស់ក្នុងអត្ថបទស្រាវជ្រាវនេះដោយគ្មានការអនុញ្ញាតពីអ្នកនិពន្ធ ឬចុះបញ្ជីឯកសារ  
យោងឡើយ។

ហត្ថលេខាបេក្ខជន៖ .....

កាលបរិច្ឆេទ៖.....

ហត្ថលេខាគ្រូឧទ្ទេសដឹកនាំ៖.....

កាលបរិច្ឆេទ៖.....

## **សេចក្តីថ្លែងអំណរគុណ**

ខ្ញុំបាទឈ្មោះ **សុវណ្ណ មករា** ជាគរុសិស្ស១២+៤(បឋមសិក្សា)ជំនាន់ទី១ឆ្នាំទី៤នៃវិទ្យាស្ថាន គរុកោសល្យបាត់ដំបង សូមថ្លែងនូវសេចក្តីដឹងគុណដ៏ជ្រាលជ្រៅដែលពុំអាចកាត់ថ្លៃបានចំពោះ លោកឪពុក **តេវ សុវណ្ណ** និងអ្នកម្តាយ **ហៀង សាង** ដែលបានផ្តល់កំណើត ព្រមទាំងបងប្រុសបង ស្រីសម្រាប់ការជួយបីបាច់ថែរក្សានិងទំនុកបំរុងយ៉ាងពេញទំហឹងក្នុងការរស់នៅ និងការសិក្សារៀន សូត្រក្របយកចំណេះដឹងដែលធ្វើអោយកូនៗទទួលបានផ្លែផ្កា មានអនាគតល្អប្រសើរដូចសព្វថ្ងៃ នេះ ដើម្បីជាទុនក្នុងការចូលរួមបណ្តុះបណ្តាលធនធានមនុស្សដែលជាប្រភពយ៉ាងសំខាន់បំផុតក្នុង ការកសាងប្រទេសជាតិឲ្យមានការអភិវឌ្ឍប្រកបដោយនិរន្តរភាព ។

សូមថ្លែងអំណរគុណយ៉ាងជ្រាលជ្រៅដល់ លោកគ្រូឧទ្ទេសដឹកនាំ **ហ៊ាន សុផុន** ដែលបាន ខិតខំចំណាយពេលវេលាដ៏មានតម្លៃបង្ហាត់បង្រៀននិងដឹកនាំត្រួតពិនិត្យ កែតម្រូវដល់ខ្ញុំព្រមទាំង បញ្ចេញគំនិតសម្រាប់ការច្នៃប្រឌិតបន្ថែមទៀតក្នុងកិច្ចការស្រាវជ្រាវនេះតាំងពីដំណើរការចាប់ផ្តើម រហូតដល់របាយការណ៍ចុងក្រុងប្រកបដោយជោគជ័យ។

សូមថ្លែងអំណរគុណចំពោះលោកស្រី **នង ឃានី** ជានាយិកា អ្នកគ្រូ **ម៉ែន សុភា** ជាគ្រូបន្ទុក ថ្នាក់ទី៣ ក និងអ្នកគ្រូ **ម៉ែន កណ្តារ៉ា** ជាគ្រូបន្ទុកថ្នាក់ទី៣ ខ ព្រមទាំងប្អូនៗទាំងពីរថ្នាក់នៃសាលា បឋមសិក្សាពោធិវង្ស ដែលបានអនុញ្ញាតឱ្យខ្ញុំបាទបានចុះស្រាវជ្រាវពិសោធន៍។ សូមអរគុណយ៉ាង ក្រៃលែងចំពោះអ្នកគ្រូបន្ទុកថ្នាក់ និងប្អូនៗសិស្សានុសិស្សដែលចូលរួមយ៉ាងសកម្មភាពចំពោះការ ស្រាវជ្រាវមួយនេះផងដែរ។

ជាពិសេសសូមថ្លែងអំណរគុណដល់លោកឯកគុមនាយក **មិន សុំ** នាយករង គណៈគ្រប់គ្រង សាលា ក៏ដូចជាលោកគ្រូអ្នកគ្រូ សាស្ត្រាចារ្យឧទ្ទេសទាំងអស់នៃវិទ្យាស្ថានគរុកោសល្យបាត់ដំបង ដែលបានខិតខំព្យាយាមបង្រៀន ក៏ដូចជាបណ្តុះបណ្តាលយើងខ្ញុំទាំងអស់គ្នា ទាំងចំណេះដឹងទូទៅ ទាំងវិធីសាស្ត្របង្រៀនទៅលើឯកទេសនីមួយៗដែលជាទុនដ៏ថ្លៃថ្លាសម្រាប់យើងខ្ញុំយកទៅប្រើ

ប្រាស់ប្រកបដោយជំនាញ និងវិជ្ជា ជីវៈច្បាស់លាស់ ។ ជាចុងបញ្ចប់នៃសេចក្តីថ្លែងអំណរគុណនេះ  
យើងខ្ញុំទាំងអស់គ្នាសូមប្រសិទ្ធពរជ័យសិរីសួស្តីមហាបរមប្រសើរចូរមានដល់ លោកអ្នកមានគុណ  
ទាំងពីរ លោកនាយក នាយករង គណៈគ្រប់គ្រងសាលា ក៏ដូចជាលោកគ្រូអ្នកគ្រូ សាស្ត្រាចារ្យ  
ឧទ្ទេសឲ្យជួបប្រទះតែសេចក្តីសុខសុភមង្គល និងពុទ្ធពរទាំងបួនប្រការគឺ អាយុ វណ្ណៈ សុខៈ និងព  
លៈកុំបីឃ្លាងឃ្លាតឡើយ ។

**មញីតារាងប្រកាស**

តារាង១ ការប្រៀបធៀបបលទ្ធផលតេស្តមុនពេលនិងក្រោយពេលរៀនរបស់ក្រុមគ្រាប់តាម.....១៣

តារាង២ ការប្រៀបធៀបបលទ្ធផលតេស្តមុនពេលនិងក្រោយពេលរៀនរបស់ក្រុមខ្ញុំធ្វើ យើងធ្វើ អ្នកធ្វើ.....១៤

តារាង៣ ការប្រៀបធៀបបលទ្ធផលតេស្តចុងកាលរវាងក្រុមគ្រាប់តាម និង ក្រុម ខ្ញុំធ្វើ យើងធ្វើអ្នកធ្វើ.....១៤

តារាង៤ លទ្ធផលកម្រងសំណួរស្ទង់មតិទៅលើសិស្សដែលទទួលបានការអនុវត្តលំនាំបង្រៀនសកម្មភាព ខ្ញុំធ្វើ យើងធ្វើ អ្នកធ្វើ.....១៦

ក្រាហ្វទី១៖ លទ្ធផលការប្រៀបធៀបនៃមធ្យមភាគតេស្តមុនពេលនិងក្រោយពេលបង្រៀនរបស់ ក្រុម គ្រាប់តាម និង ខ្ញុំធ្វើ យើងធ្វើ អ្នកធ្វើ.....១៥

# មាតិកា

មូលនិយមសង្ខេប .....	I
លិខិតដឹកនាំការស្រាវជ្រាវរបស់គ្រូឧទ្ទេសដឹកនាំ .....	I I
លិខិតដឹកនាំការស្រាវជ្រាវរបស់មេត្តជន .....	I I I
សេចក្តីផ្តើមអំណរគុណ .....	I V
បញ្ជីតារាងឬក្រាម .....	VI

## ជំពូកទី១

### សេចក្តីផ្តើម

១.១. សារៈតាមនៃការស្រាវជ្រាវ .....	១
១.២. បញ្ហានៃការស្រាវជ្រាវ .....	២
១.៤. សំណួរនៃការស្រាវជ្រាវ .....	៣
១.៥. សម្មតិកម្ម .....	៣
១.៦ សារៈសំខាន់នៃការស្រាវជ្រាវ .....	៣
១.៧. ដែនកំណត់នៃការស្រាវជ្រាវ .....	៤
១.៨. ការពន្យល់បញ្ញត្តិសំខាន់ៗ .....	៤

## ជំពូកទី២

### វិចារណនិពន្ធន៍

២.១. និយមន័យពាក្យគន្លឹះ .....	៥
២.១.១. ខ្ញុំធ្វើ យើងធ្វើ និងអ្នកធ្វើ .....	៥
២.១.២. ការចេះអានស្នាដៃ .....	៥
២.២. លក្ខណៈទូទៅនៃការបង្រៀនអំណាន .....	៥
២.៣. ការអនុវត្តគោលវិធីលំនាំបង្រៀនសកម្មភាព ខ្ញុំធ្វើ យើងធ្វើ អ្នកធ្វើ .....	៦
២.៤. លទ្ធផលតេស្តរង្វាយតម្លៃ PISA2018 .....	៦
២.៥. ការវាស់វែងការអានស្នាដៃរបស់សិស្ស .....	៧

**ជំពូកទី៣**

**វិធីសាស្ត្រនៃការស្រាវជ្រាវ**

៣.១. វិធីសាស្ត្រ.....	១០
៣.២. តំណាងគំរូនិងវិធីនៃការជ្រើសរើស.....	១០
៣.៣. ទីតាំងនៃការស្រាវជ្រាវ.....	១១
៣.៤. ឧបករណ៍នៃការស្រាវជ្រាវ.....	១១
៣.៥. វិធីសាស្ត្រប្រមូលទិន្នន័យ.....	១១
៣.៦. ការវិភាគទិន្នន័យ.....	១១
៣.៧. ក្រមសីលធម៌ស្រាវជ្រាវ.....	១២

**ជំពូកទី៤**

**លទ្ធផលនៃការស្រាវជ្រាវ**

៤.១. លទ្ធផលនៃការដាក់តេស្ត.....	១៣
៤.២. លទ្ធផលនៃការកម្រងសំណួរស្ទង់មតិ.....	15
៤.២. ការពិភាក្សា.....	១៦

**ជំពូកទី៥**

**សេចក្តីសន្និដ្ឋាននិងអនុសាសន៍**

៥.១. សេចក្តីសន្និដ្ឋាន.....	១៩
៥.២. ចំណុចខ្វះខាតនៃការស្រាវជ្រាវ.....	១៩
៥.៣. អនុសាសន៍.....	២០
៥.៤. ដែនកំណត់និងទិសដៅនាពេលអនាគតនៃការស្រាវជ្រាវ.....	២០

**ឯកសារយោង**

**ឧបសម្ព័ន្ធ**

- ឧបសម្ព័ន្ធទី១៖ កម្រងតេស្ត(តេស្តដើមកាលនិងតេស្តចុងកាល)
- ឧបសម្ព័ន្ធទី២៖ កម្រងសំណួរស្ទង់មតិលើក្រុម ខ្ញុំធ្វើ យើងធ្វើ អ្នកធ្វើ
- ឧបសម្ព័ន្ធទី៣៖ ដែនការបង្រៀនរបស់ក្រុម ខ្ញុំធ្វើ យើងធ្វើ អ្នកធ្វើ
- ឧបសម្ព័ន្ធទី៤៖ ដែនការបង្រៀនរបស់ក្រុម ខ្ញុំធ្វើ យើងធ្វើ អ្នកធ្វើ
- ឧបសម្ព័ន្ធទី៥៖ កម្រងរូបភាព

**ជំពូកទី១**  
**សេចក្តីផ្តើម**

**១.១. សាវតារនៃការស្រាវជ្រាវ**

ការអានគឺជាផ្នែកមួយដ៏សំខាន់សម្រាប់ការសិក្សារៀនសូត្ររបស់កុមារនិងមនុស្សទូទៅក្នុងប្រទេស។ ការលើកកម្ពស់ផ្នែកអំណានសម្រាប់កុមារកម្ពុជាជាកត្តាលើកមួយជួយជំរុញដល់ប្រព័ន្ធអប់រំមានភាពប្រសើរឡើងជាងមុន។ នៅថ្ងៃទី ១១ ខែ មីនា ឆ្នាំ២០១៦ ទិវាជាតិអំណានត្រូវបានបង្កើតឡើងជាលើកដំបូងក្នុងប្រទេសកម្ពុជាបន្ទាប់ពីរាជរដ្ឋាភិបាលបានចេញអនុក្រឹត្យស្តីពីទិវាជាតិអំណានដើម្បីប្រារព្ធពិធីនេះជារៀងរាល់ឆ្នាំ (ភ្នំពេញ ប៉ាតង់លេខ. ១២០អនក្រ.បក, ២០១៥)។

លោកបណ្ឌិតសភាចារ្យ **ហង់ ជួនណារ៉ុន** រដ្ឋមន្ត្រីក្រសួងអប់រំ យុវជននិងកីឡា បានមានប្រសាសន៍ថា ទិវាជាតិអំណាននេះប្រារព្ធឡើងដើម្បីលើកកម្ពស់វប្បធម៌អាននិងជំរុញយុវជនអានសៀវភៅឱ្យបានច្រើន។ អំណានពិតជាមានសារៈសំខាន់ណាស់ក្នុងការរួមចំណែកកាត់បន្ថយអនក្ខរភាពនិងទទួលយកចំណេះដឹងពីគ្រប់ទិសទីដើម្បីបើកគំនិតឱ្យបានទូលំទូលាយ (ហង់ ជួនណារ៉ុន, ២០១៦)។ យោងតាមរបាយការណ៍របស់ **World Bank** កាលឆ្នាំ២០១៤ បង្ហាញថា ជាទូទៅពិន្ទុអំណាននៅមានកម្រិតទាបដែលមិនអាចទទួលយកបាន ឆ្លងកាត់តាមការវិភាគសង្កេតឃើញថាកុមារជាង២៥% នៅមានសមត្ថភាពអានទាបជាងស្តង់ដារ។ នៅក្នុងនោះផងដែរ បើធ្វើការប្រៀបធៀបលទ្ធផលលើមុខវិជ្ជាគណិតវិទ្យានិងវិទ្យាសាស្ត្រ មុខវិជ្ជាអំណានទទួលបានពិន្ទុតិចជាងគេដែលជាបញ្ហាប្រឈមមួយដែលត្រូវដោះស្រាយ (អង្គការខេប, ២០១៧)។ សិស្សានុសិស្សអាចលុបបំបាត់បញ្ហានៃការអាននិងការទទួលបានជំនាញអានស្ទាត់តាំងពីវ័យក្មេងគឺជាគោលដៅចម្បងនៃកម្មវិធីអប់រំ ពីព្រោះការអានស្ទាត់ជំនាញត្រូវបានចាត់ទុកថាជាតម្រូវការចាំបាច់ដែលសិស្សឈានទៅរកការអានយល់ន័យនិងទទួលបានលទ្ធផលសិក្សាល្អលើមុខវិជ្ជាដទៃទៀត (Rasinski, et al., 2005)។ អាស្រ័យហេតុនេះ ដូចបានរៀបរាប់ខាងលើ ការស្រាវជ្រាវនេះនឹងបង្ហាញពីគោលវិធីលំនាំ

បង្រៀនសកម្មភាព ខ្ញុំធ្វើ យើងធ្វើ អ្នកធ្វើ ដែលត្រូវយកទៅអនុវត្តន៍លើការអានស្នាដៃរបស់សិស្ស កម្រិតបឋមសិក្សាដើម្បីជួយពង្រឹងសមត្ថភាពអំណានរបស់ពួកគេមានភាពប្រសើរឡើងជាងមុន។

**១.២. មញ្ញានៃការស្រាវជ្រាវ**

ក្រសួងអប់រំ យុវជន និងកីឡា បានឯកភាពទៅនឹងលទ្ធផលនៃការអង្កេតទាំងថ្នាក់ជាតិ និង អន្តរជាតិ ដែលក្នុងនោះបានបង្ហាញថា កុមារមួយចំនួនធំជួបការលំបាកក្នុងការអាន និងសរសេរ នៅ ពេលគេចាប់ផ្តើមរៀនថ្នាក់ដំបូង។ ដើម្បីពង្រឹងសមត្ថភាពសិស្សថែមទៀតលើបំណិនស្គាល់សូរ ស្គាល់តួអក្សរ ចេះផ្សំប្រកបព្យាង្គ ពាក្យ និងចេះវាក្យសព្ទ ឈានទៅសម្រេចគោលបំណងចម្បងគឺ ការអានស្នាដៃនិងអានយល់ន័យ (MoEys, 2020)។ ក្នុងអំឡុងកម្មសិក្សាគុរុកោសល្យបានសង្កេត ឃើញថា សិស្សថ្នាក់ទី៣ មានបញ្ហាក្នុងការអានជាខ្លាំង យោងតាមលទ្ធផលពិន្ទុវាយតម្លៃផ្នែកអំណា នជាទៀងរាល់ខែ ក្នុងចំណោមសិស្សសរុប៣៨នាក់មានសិស្ស៨នាក់ប៉ុណ្ណោះដែលអាចអានបាន ស្នាដៃ ចំណែកសិស្ស៣០នាក់ទៀតអានបានតិចតួច ព្រោះពួកគេមានការពិបាកអាន ពាក្យ ល្បះ និង អត្ថបទជាហេតុធ្វើឱ្យពិន្ទុផ្នែកអំណានរបស់ពួកគេមានកម្រិតទាប។ ដើម្បីធ្វើការអានមានភាព ប្រសើរឡើងសាលារៀននៅកម្រិតបឋមសិក្សាគួរតែស្វែងយល់ឱ្យកាន់តែច្បាស់អំពីកម្រិតសមត្ថ ភាពអំណាននិងកំណត់ប្រវត្តិនៃការអានរបស់សិស្សឱ្យបានល្អិតល្អន់។ បញ្ហាខាងលើនឹងត្រូវបានធ្វើ ការស្រាវជ្រាវប្រតិបត្តិ ដែលមានការរៀបចំជាការធ្វើតេស្តរង្វាយតម្លៃសិស្សមុនចាប់ផ្តើមការបង្រៀន និងក្រោយពេលបញ្ចប់មេរៀនដោយមានការប្រៀបធៀបរវាងការអនុវត្តគោលវិធីលំនាំបង្រៀន សកម្មភាព ខ្ញុំធ្វើ យើងធ្វើ អ្នកធ្វើ និង គ្រាប់តាម លើអំណានស្នាដៃរបស់សិស្សដើម្បីឆ្លើយតបនិងបញ្ហា ខាងលើ។

**១.៣. គោលបំណងនៃការស្រាវជ្រាវ**

ការសិក្សាស្រាវជ្រាវនេះត្រូវបានធ្វើការកំណត់នូវគោលបំណងនៃការសិក្សា គឺធ្វើការប្រៀប ធៀបការអានស្នាដៃរបស់សិស្សក្រោយពេលពួកគេទទួលបានការអនុវត្តគោលវិធីលំនាំបង្រៀន

សកម្មភាព ខ្ញុំធ្វើ យើងធ្វើ អ្នកធ្វើ ជាមួយនិងគោលវិធីលំនាំបង្រៀនសកម្មភាពក្រាបតាម។

**១.៤. សំណួរនៃការស្រាវជ្រាវ**

ដើម្បីឆ្លើយតបលើការសិក្សាប្រធានបទខាងលើ អ្នកស្រាវជ្រាវបានរៀបចំសំណួរដូចតទៅ៖

១.ក្រោយពេលអនុវត្តគោលវិធីលំនាំបង្រៀនសកម្មភាព ខ្ញុំធ្វើ យើងធ្វើ អ្នកធ្វើ តើការអានស្ទាត់របស់សិស្សមានការប្រែប្រួលដល់កម្រិតណាបើធៀបនិងគោលវិធីលំនាំបង្រៀនសកម្មភាពក្រាបតាម?

១.១.តើសិស្សមានការពេញចិត្តកម្រិតណាទៅលើការអនុវត្តគោលវិធីលំនាំបង្រៀនសកម្មភាព ខ្ញុំធ្វើ យើងធ្វើ អ្នកធ្វើ ?

**១.៥. សម្មតិកម្ម**

ការអានស្ទាត់ដោយប្រើគោលវិធីលំនាំបង្រៀនសកម្មភាព ខ្ញុំធ្វើ យើងធ្វើ អ្នកធ្វើ ទទួលបានពិន្ទុខ្ពស់ជាងការប្រើគោលវិធីលំនាំបង្រៀនសកម្មភាព ក្រាបតាម។

**១.៦ សារៈសំខាន់នៃការស្រាវជ្រាវ**

លទ្ធផលនៃការសិក្សាស្រាវជ្រាវនេះមានសារៈសំខាន់ដូចជា អ្នកស្រាវជ្រាវខ្លួនឯងទទួលបានឯកសារដើម្បីលក្ខខណ្ឌក្នុងការសិក្សាបញ្ចប់ថ្នាក់បរិញ្ញាប័ត្រ និងបទពិសោធក្នុងការបង្រៀន។ ចំពោះលោកគ្រូអ្នកគ្រូនឹងយល់ដឹងកាន់តែច្បាស់អំពីបញ្ហាមួយចំនួនដែលធ្វើឱ្យសិស្សមិនអាចក្លាយខ្លួនជាអ្នកអានដ៏ស្ទាត់ជំនាញបាននិងយកសកម្មភាពបង្រៀនមួយនេះគាំទ្រលើការបង្រៀនឱ្យកាន់តែមានប្រសិទ្ធភាព។ សិស្សានុសិស្សទទួលបានចំណេះដឹងដែលនាំពួកគេឱ្យក្លាយជាអ្នកអានដ៏ស្ទាត់ជំនាញ។ គរុសិស្ស-គរុនិស្សិតជានិច្ចយល់ដឹងដល់ការសិក្សាស្រាវជ្រាវដែលមានប្រធានបទស្រដៀងនេះ យកធ្វើជាគម្រូនិងឯកសារដើម្បីផ្តល់គំនិតបន្ថែមទៀត។

**១.៧. ផែនការណ៍នៃការស្រាវជ្រាវ**

ការសិក្សាត្រូវបានធ្វើឡើងក្នុងថ្នាក់ទី៣ ក និងថ្នាក់ទី៣ ខ នៃសាលាបឋមសិក្សាពោធិវង្ស ដែលក្នុងនោះមានសិស្សចូលរួមសរុបចំនួន៥២នាក់ ស្រី១៨នាក់ ជ្រើសរើសសំណាកអចៃដន្យ។ រយៈពេលនៃការស្រាវជ្រាវគឺ ១០សប្តាហ៍អំឡុងកម្មសិក្សាគរុកោសល្យ។ លទ្ធផលនៃការសិក្សា ផ្តោតសំខាន់ទៅលើការអនុវត្តគោលវិធីលំនាំបង្រៀនសកម្មភាព **ខ្ញុំធ្វើ យើងធ្វើ អ្នកធ្វើ** ទៅលើការ បង្រៀនមេរៀនអំណាន (ការអានស្នាត់) ដល់សិស្សថ្នាក់ទី៣។

**១.៨. ការពន្យល់បញ្ញត្តិសំខាន់ៗ**

សកម្មភាពបង្រៀន **ខ្ញុំធ្វើ យើងធ្វើ អ្នកធ្វើ** គឺជាយុទ្ធសាស្ត្របង្រៀនមួយដែលរួមមានការ បង្ហាញនិងការអនុវត្ត។ ដំណាក់កាលខ្ញុំធ្វើ៖ គ្រូបង្រៀនមានសកម្មភាពលេចធ្លោក្នុងតួនាទីនាំសិស្ស អនុវត្តតាមសកម្មភាពនីមួយៗ។ ដំណាក់កាលយើងធ្វើ៖ នៅពេលសិស្សចាប់ផ្តើមទទួលបាន ព័ត៌មានពីខ្លឹមសារមេរៀនរួចគឺពួកគេត្រូវការអនុវត្តសកម្មភាពទាំងនោះសាឡើងវិញជាមួយគ្រូ។ ដំណាក់ កាលអ្នកធ្វើ៖ ពួកគេពឹងផ្អែកលើខ្លួនឯងនិងមានទំនួលខុសត្រូវកាន់តែច្រើនហើយអាចអនុវត្ត សកម្មភាពខាងដើមបានយ៉ាងរលូន (Levy, 2007)។

**ការអានស្នាត់** គឺសំដៅដល់សមត្ថភាពអានរបស់សិស្សក្នុងការអានបានត្រឹមត្រូវក្នុងល្បឿន សមរម្យនិងមានការលើកដាក់សំឡេងតាមសញ្ញាសម្តីន្ទ។ ក្នុងការអាននេះទៀតសោតគឺតម្រូវឱ្យ សិស្សអានពាក្យច្បាស់ៗដោយមិនមានការអាក់អន់ទៅលើការប្រកបនោះឡើយ (Timothy & Rasinski, 2004)។ ក្នុងការសិក្សាប្រធានបទមួយនេះអ្នកស្រាវជ្រាវបានកំណត់យកនិយមន័យមួយ នេះដើម្បីជួយគាំទ្រដល់ការពិសោធសកម្មភាពបង្រៀនរបស់ខ្លួន។

## **ជំពូកទី២**

### **វិចារណនិពន្ធន៍**

#### **២.១. និយមន័យពាក្យគន្លឹះ**

##### **២.១.១. ខ្ញុំធ្វើ ឃើងធ្វើ និងអ្នកធ្វើ**

ជាគោលការណ៍បង្រៀននិងដ៏សំខាន់ដែលធានានូវការចូលរួមរបស់សិស្សក្នុងសកម្មភាពរៀនប្រកបដោយទំនុកចិត្តនិងមោទនភាព។ វាគឺជាការបង្រៀនបំណិនថ្មីដោយផ្អែកការទទួលខុសត្រូវដល់សិស្សបន្តិចម្តងៗតាមរយៈការអនុវត្តជាជំហានៗដោយមានការជួយគាំទ្រដល់ដំណើរការនៃការរៀន (MoEYS, 2019) ។

##### **២.១.២. ការចេះអានស្ទាត់**

សំដៅដល់ការបង្រៀនដែលជួយពង្រឹងសមត្ថភាពអានបានត្រឹមត្រូវក្នុងល្បឿនសមស្របនិងមានការលើកដាក់សំឡេង។ ប្រសិនបើសិស្សអានយឺតពេក ហើយរវល់តែប្រកបពាក្យនីមួយៗគេនឹងភ្លេចន័យពាក្យនោះ នៅពេលអានល្បះចប់ (MoEYS, 2019)។

#### **២.២. លក្ខណៈទូទៅនៃការបង្រៀនអំណាន**

នៅឆ្នាំ២០១០ ក្រសួងអប់រំ យុវជននិងកីឡា បានធ្វើការកែសម្រួលសៀវភៅភាសាខ្មែរថ្នាក់ទី១ដល់ទី៣ហើយត្រូវបានដាក់ឱ្យប្រើប្រាស់នៅឆ្នាំ២០១១ចំពោះសៀវភៅភាសាខ្មែរថ្នាក់ទី១និងឆ្នាំ២០១២សម្រាប់សៀវភៅភាសាខ្មែរថ្នាក់ទី២និងទី៣។ មូលហេតុដែលមានការកែតម្រូវនេះឡើងគឺដើម្បីអភិវឌ្ឍនូវលទ្ធភាពនៃការអានរបស់សិស្សឱ្យមានភាពប្រសើរឡើងជាងមុន។ ដើម្បីឱ្យការបង្រៀនអំណានប្រព្រឹត្តទៅប្រកបដោយប្រសិទ្ធភាពត្រូវអនុវត្តតាមដំណាក់កាលនៃសមាសភាគអំណានទាំង៥មានដូចជា ការស្ទាត់សូរ ការស្ទាត់តួអក្សរនិងសូរ ការចេះវាក្យសព្ទ ការចេះអានស្ទាត់ ការអានដើម្បីយល់ន័យ (MoEYS, 2019)។

**២.៣. ការអនុវត្តគោលវិធីលំដាប់ច្រៀងសកម្មភាព ខ្ញុំធ្វើ យើងធ្វើ អ្នកធ្វើ**

នៅជំហានដំបូងគ្រូប្រើប្រាស់ជំនាញរបស់ខ្លួនដើម្បីធ្វើជាគម្របដល់សិស្សគ្រប់ៗគ្នា។ ប្រសិនបើសិស្សមិនដឹងពីរបៀបក្នុងការអាន គ្រូត្រូវអានបង្ហាញដល់សិស្សដោយមានភាពហ្មត់ចត់ និងច្បាស់លាស់។ ក្នុងដំណាក់កាលមួយនេះគឺតម្រូវឱ្យសិស្សមានការយកចិត្តទុកដាក់រាល់ពេលគ្រូ បង្រៀនបានបង្ហាញសកម្មភាពណាមួយទៅកាន់ពួកគេបើពុំដូច្នោះទេពួកគេមិនដឹងពីមិនទទួលបាន ចំណេះដឹងទៅលើការបង្ហាញរបស់គ្រូឡើយ។ ជំហានបន្ទាប់មកទៀតគ្រូឱ្យសិស្សអនុវត្តសាកល្បង ជាដៃគូ(ដៃគូជាមួយគ្រូឬមិត្តរួមថ្នាក់)ហើយមានការធ្វើសកម្មភាពកាន់តែស៊ីជម្រៅ។ ជំហាននេះ តម្រូវឱ្យគ្រូបង្រៀនដឹកនាំនិងលើកទឹកចិត្តសិស្សគ្រប់ពេលដើម្បីឱ្យពួកគេយកចិត្តទុកដាក់លើ សកម្មភាពដែលពួកគេកំពុងសិក្សារួមផ្សំជាមួយការបន្ថែមទៅលើសម្ភារៈបង្រៀនជំនួយផងដែរ។ ការធ្វើបែបនេះជួយបង្កើតទំនុកចិត្តដល់សិស្សដែលមានភាពអៀនខ្មាស និងសិស្សដែលពិការភាព ទៀតផង។ សកម្មភាពមួយនេះក៏បានបង្កើតទំនុកចិត្តសម្រាប់សិស្សដែលមានពិការភាពក្នុងការ សិក្សារៀនសូត្រ កុមារAutism ជាដើម។ ក្រោយពីបានអនុវត្តសកម្មភាព ខ្ញុំធ្វើនិងយើងធ្វើ រួចមក សិស្សអាចឈានទៅដល់ដំណាក់កាលមួយទៀតគឺអ្នកធ្វើ។ សកម្មភាពចុងក្រោយនេះបានបង្ហាញពី ទំនួលខុសត្រូវខ្ពស់របស់សិស្សដែលពួកគេត្រូវមានការយកចិត្តទុកដាក់ក្នុងការអនុវត្តអំណានខ្លួន ឯងដោយមានភាពជឿជាក់និងស្វាហាប់ជាទីបំផុត។ ដំណាក់កាលនេះអាចប្រើប្រាស់បាននៅពេល គ្រូត្រូវការធ្វើតេស្តសាកល្បងលើចំណេះដឹងរបស់សិស្សលើផ្នែកអំណាន (McCoy, 2011)។

**២.៤. លទ្ធផលតេស្តវាយតម្លៃ PISA2018**

យោងតាមប្រសាសន៍លោកបណ្ឌិតសភាចារ្យ ហង់ ជួនណារ៉ុន បានបង្ហាញថាតាមរយៈការ វាយតម្លៃលើសិស្សអាយុ១៥ឆ្នាំនៅកម្ពុជាមានសមត្ថភាពខ្ពស់ជាងបើធៀបជាមួយសិស្សប្រទេស Senegalនិងប្រទេសសំប៊ី។ ផ្អែកលើលទ្ធផល PISA-Dបានបង្ហាញថាពិន្ទុលើគ្រប់មុខវិជ្ជាទាំងអស់ សិស្សនៅកម្ពុជាមានសមត្ថភាពប្រហាក់ប្រហែលនិងសិស្សបណ្តាប្រទេសដែលបានចូលរួមវាយ តម្លៃលើការសិក្សាក្នុងកម្មវិធីអន្តរជាតិសម្រាប់ប្រទេសដែលកំពុងអភិវឌ្ឍន៍។ លើកលែងតែមុខវិជ្ជា

អំណានសិស្សនៅកម្ពុជាមានសមត្ថភាពទាបជាងបណ្តារប្រទេសជាសមាជិក**PISA-D**និងប្រទេស  
ជាសមាជិកអាស៊ាន។ កម្ពុជាបានចូលជាសមាជិកគម្រោងនៅឆ្នាំ២០១៦ដែលផ្តើមឡើងរបស់អង្គ  
ការ**OECD**និងដៃគូអភិវឌ្ឍមួយចំនួនកម្មវិធីមានឈ្មោះថា **PISA-D** (ជូនណារ៉ុន, ២០១៨) ។

## **២.៥. ការវាស់វែងការអានស្តាប់របស់សិស្ស**

ការសិក្សានេះត្រូវបានធ្វើឡើងដើម្បីសង្កេតមើលពីភាពត្រឹមត្រូវនៃការអានរបស់សិស្សនិង  
ការផ្លាស់ប្តូរនៅពេលពួកគេអានអត្ថបទ។ យោងតាមការសិក្សាស្រាវជ្រាវរបស់ **CJES** បានបង្ហាញពី  
ការវាស់វែងកម្រិតនៃការអានរបស់សិស្សដោយផ្ដោតសំខាន់ពីភាពខុសគ្នារវាងសិស្សអានស្តាប់  
ជំនាញនិងសិស្សអានមិនស្តាប់ជំនាញ។ ក្នុងនោះគាត់បានបែងចែកអត្ថបទជា៣ផ្នែក និងមានការ  
រៀបចំផ្នែកដោយលម្អិត។ ទី១ គឺត្រូវមានគ្រូបង្ហាញឱ្យអ្នកជំនាញផ្នែកអំណាន។ ទី២ គឺការប្រើ  
ប្រាស់ម៉ាស៊ីនថតសំឡេងដើម្បីប្រាកដថាសិស្សអានអត្ថបទដោយផ្ទាល់មាត់។ ទី៣ គឺយកសំឡេង  
ទាំងនោះមកស្តាប់ឡើងវិញដើម្បីដឹងពីចំនួនពាក្យដែលសិស្សអានត្រឹមត្រូវ និងអានមិនត្រឹមត្រូវ។  
ចំពោះការកត់ការអានផ្ទាល់មាត់នីមួយៗនៃចំណែកទាំង៣របស់អត្ថបទខាងលើត្រូវបានស្តាប់ចេញ  
ពីឧបករណ៍ថតសំឡេងម្តងហើយម្តងទៀតដើម្បីទទួលបានភាពត្រឹមត្រូវនៃការអាននិងអត្រានៃការ  
អាន **WCPM**(ពាក្យត្រឹមត្រូវក្នុងមួយនាទី) ដែលជាវិធីសាស្ត្រក្នុងការវាយតម្លៃផ្នែកលើកម្មវិធីដែល  
បង្កើតឡើងដោយលោក **Deno (1985)** (Bastug, Keskin, & Akyol, 2017)។ ផ្អែកលើការស្រាវជ្រាវ  
របស់លោក**Killgallon** បានបង្ហាញថា នៅពេលសិស្សបានត្រឹមតែស្តាប់ការអានរបស់គ្រូការ  
បញ្ចេញសំឡេងបានត្រឹមត្រូវយ៉ាងតិច៩០%នៃពាក្យពិបាក (**គ្រូអានជាតម្រូវ**) ។ ប្រសិនបើពួកគេបាន  
ធ្វើការអនុវត្តការអានជាមួយគ្រូ ការបញ្ចេញសំឡេងទៅលើពាក្យក្នុងអត្ថបទបានត្រឹមត្រូវ៩៥%នៃ  
ពាក្យពិបាក(**គ្រូនិងសិស្សអានរួមគ្នា**)។ ក្រោយពីការអនុវត្តសកម្មភាពទាំងពីរខាងលើរួចមកសិស្ស  
អាចបញ្ចេញសំឡេងទៅលើពាក្យក្នុងអត្ថបទបានត្រឹមត្រូវ៩៨%នៃពាក្យពិបាកដោយការអានឯក  
រាជ្យ(**សិស្សធ្វើ**) (Killgalon, 1942)។

ការអប់រំនៅក្នុងសាលារដ្ឋត្រូវបានអនុវត្តនៅក្នុងប្រទេសTurkeyបង្រៀនភាសាTurkey ប៉ុន្តែនៅក្នុងប្រទេសមួយនេះក៏មានភាសាកំណើតរបស់ខ្លួនដែរគឺKurdish ។ សិស្សនៅទីនោះគឺត្រូវ សិក្សាពីភាសាផងដែរ ជាហេតុធ្វើឱ្យពួកគេមានបញ្ហាលើការអានជាខ្លាំង។ ក្នុងនោះផងដែរមានការ សិក្សាមួយបានផ្តោតសំខាន់ទៅលើការអានស្ទាត់ជំនាញនិងមិនស្ទាត់ជំនាញរបស់សិស្សកម្រិត បឋមសិក្សាថ្នាក់ទី៤។ ក្នុងការសិក្សាមួយនេះគេបានកំណត់គោលបំណង២គឺ ទីមួយ៖ កំណត់ភាព ខុសគ្នានៃពិន្ទុរបស់សិស្សថ្នាក់ទី៤ទៅលើការអានភាសាTurkey និងភាសាKurdish។ ទីពីរ៖ ធ្វើការ វាយតម្លៃពីអត្រានៃការអានមានកំហុស ការអានបានត្រឹមត្រូវ របស់សិស្សទៅលើភាសាទាំងពីរថា មួយណាប្រសើរជាងមួយណា។ ការស្រាវជ្រាវបានធ្វើឡើងនៅសាលាបឋមសិក្សាមួយនៅខេត្ត Tusba ក្នុងតំបន់ Van នៅក្នុងឆ្នាំសិក្សា២០១៧-២០១៨។ ចំពោះការវាស់វែងលើការអានពាក្យគឺ ដោយសិស្សត្រូវអានឱ្យបានយ៉ាងតិច១០០ពាក្យក្នុងរយៈពេលមួយនាទី។ ពិន្ទុដែលចាត់ទុកថាជា អ្នកអានស្ទាត់ជំនាញគឺចាប់ពី១៦ពិន្ទុឡើងទៅ ឯពិន្ទុដែលចាត់ទុកថាជាអ្នកអានមិនស្ទាត់ជំនាញគឺ ចាប់ពី៤ពិន្ទុចុះក្រោម។ មុនពេលដំណើរការអាន សិស្សត្រូវបានផ្តល់រយៈពេល២៥ទៅ៣០នាទី ដើម្បីធ្វើការត្រៀមខ្លួន។ គំរូសំណាកមានសិស្សចូលរួមចំនួន៤២៨នាក់ ស្រី២០១នាក់។ យោងតាម លទ្ធផលពិន្ទុរបស់សិស្សទៅលើការអានភាសាទាំង២បានបង្ហាញថា ភាសាTurkeyសិស្សអានបាន ចំនួន៣៩.៧% រីឯភាសាKurdish សិស្សអានបានចំនួន៦០.៣%។ ក្នុងនោះសិស្សប្រុសកម្រិតនៃការ អានបាន៥៣% ចំណែកសិស្សស្រីកម្រិតនៃការអានបាន៤៧%។ ផ្អែកលើលទ្ធផលពិន្ទុខាងលើបាន បង្ហាញថា កម្រិតនៃការអានស្ទាត់ជំនាញភាសាKurdishមានភាពប្រសើរជាងភាសាTurkey ហើយ សិស្សប្រុសមានការអានបានស្ទាត់ជំនាញជាងសិស្សស្រីផងដែរ (KiziItas & Yildiz, 2020)។

ការសិក្សាស្រាវជ្រាវរបស់ Nina Chiulan Lin និង Hsiao-fang Cheng (2021) ផ្តោតសំខាន់ លើប្រសិទ្ធភាពនៃគោលវិធីលំនាំបង្រៀនសកម្មភាព **ខ្ញុំធ្វើ យើងធ្វើ អ្នកធ្វើ** មានករណីសិក្សាមួយ ចំនួនដូចជា៖ យោងតាមការស្រាវជ្រាវនៅប្រទេសកាណាដា ក្នុងការបង្រៀនការអានយល់ន័យ

ភាសាអង់គ្លេសសម្រាប់សិស្សអ៊ីរ៉ាក់ដែលមិនមែនម្ចាស់ដើម។ ការសិក្សាផ្ដោតចំពោះសិស្សថ្នាក់ទី៦ មានអាយុ១១ទៅ១២ឆ្នាំនិងមានចំនួន៨០នាក់បានចូលរួម។ លទ្ធផលនៃការស្រាវជ្រាវនេះបាន បង្ហាញថាអ្នកចូលរួមរហូតដល់៩៨.៧៥% តាមរយៈការធ្វើកម្រងសំណួរស្ទង់មតិរបស់សិស្ស។ យ៉ាង ណាមិញចំពោះការសិក្សានៅប្រទេសអ៊ីរ៉ាក់ បង្ហាញពីមធ្យមភាគនៃការធ្វើតេស្តចុងក្រោយបានឱ្យ ឃើញពីភាពខុសគ្នាគឺក្រុមពិសោធន៍មានមធ្យមភាគ៣៣.៣ រីឯក្រុមមួយទៀតមានមធ្យមភាគត្រឹម តែ២៥.២ តាមលទ្ធផលនេះធ្វើឱ្យអ្នកស្រាវជ្រាវរូបនេះសន្និដ្ឋានបានថាការប្រើប្រាស់គោលវិធី បង្រៀនខាងលើពិតជាមានប្រសិទ្ធភាពក្នុងការបង្រៀនលើផ្នែកអំណាន (Yaseen, 2018)។

**ជំពូកទី៣**  
**វិធីសាស្ត្រនៃការស្រាវជ្រាវ**

**៣.១. វិធីសាស្ត្រ**

ការសិក្សាលើប្រធានបទ ការប្រើប្រាស់គោលវិធីលំនាំបង្រៀនសកម្មភាព ខ្ញុំធ្វើ យើងធ្វើ អ្នកធ្វើ ដើម្បីជួយសិស្សក្នុងការអានស្ទាត់លើមុខវិជ្ជាភាសាខ្មែរ ត្រូវបានផ្ដោតលើការសិក្សាតាមបែបបរិមាណវិស័យ(ការពិសោធពីក្រុមផ្សេងគ្នា)ដោយប្រើប្រាស់នូវកម្រងតេស្តមុនពេលបង្រៀននិងក្រោយពេលបង្រៀនសម្រាប់សិស្សក្នុងការប្រមូលទិន្នន័យជាក់ស្ដែង។ អថេរនៃការស្រាវជ្រាវមាន២ គឺ អថេរឯលរាជ្យ៖ ការប្រើប្រាស់គោលវិធីលំនាំបង្រៀនសកម្មភាព ខ្ញុំធ្វើ យើងធ្វើ អ្នកធ្វើ និងអថេរមិនឯករាជ្យ៖ ជួយសិស្សក្នុងការអានស្ទាត់លើមុខវិជ្ជាភាសាខ្មែរ។

**៣.២. តំណាងគំរូនិងវិធីនៃការជ្រើសរើស**

នៅក្នុងប្រធានបទខាងលើត្រូវបានជ្រើសរើសសំណាកតាមបែបបរិមាណវិស័យ។ សំណាកធ្វើការប្រមូលតាមរយៈបុរេតេស្ត ដោយជ្រើសរើសសិស្សពីថ្នាក់ទី៣ ក និងថ្នាក់ទី៣ ខនៃសាលាបឋមសិក្សាពោធិវង្ស ។ សំណាកដែលបានចូលរួមទាំងអស់គឺជ្រើសយកត្រឹមតែ៥២សំណាកប៉ុណ្ណោះដែលមានសមត្ថភាពប្រហាក់ប្រហែលគ្នាដើម្បីយកមកធ្វើការពិសោធដោយបែងចែកជា២ក្រុមស្មើគ្នា។ វិធីក្នុងការជ្រើសរើសសិស្សតាមរយៈតារាងបញ្ជីឈ្មោះសិស្សលេខរៀងសេសនៅក្នុងក្រុមទី១ ទទួលបានការអនុវត្តសកម្មភាពបង្រៀន ខ្ញុំធ្វើ យើងធ្វើ អ្នកធ្វើ និងលេខរៀងគូក្រុមទី២ ទទួលបានការអនុវត្តសកម្មភាពបង្រៀនត្រាប់តាម។ ក្រោយប្រើប្រាស់គោលវិធីលំនាំបង្រៀនសកម្មភាពទាំងពីររួច អ្នកស្រាវជ្រាវនឹងដាក់ តេស្តចុងកាល ដើម្បីយកលទ្ធផលពិន្ទុទៅធ្វើការវិភាគថាមួយណាមានភាពប្រសើរជាងមួយណា។

**៣.៣. ទីតាំងនៃការស្រាវជ្រាវ**

ទីតាំងសិក្សាស្រាវជ្រាវត្រូវបានជ្រើសរើសសាលាបឋមសិក្សាពោធិវង្ស មានទីតាំងភូមិចំ  
ការសំរោង២ សង្កាត់ចំការសំរោង ក្រុងបាត់ដំបង ខេត្តបាត់ដំបង។

**៣.៤. ឧបករណ៍នៃការស្រាវជ្រាវ**

ដើម្បីសម្រេចគោលបំណងទាំងនេះឧបករណ៍ស្រាវជ្រាវមួយចំនួនត្រូវបានបង្កើតឡើងដូច  
ជា(១) កម្រងតេស្តដើមកាលនិងចុងកាល ត្រូវបានចែកជាពីរគឺ ផ្នែកទី១៖ ព័ត៌មានទូទៅរបស់សិស្ស  
ផ្នែកទី២៖ កម្រងសំណួរ(អត្ថបទនិងនីតិវិធីនៃការដាក់ពិន្ទុ) (២)កម្រងសំណួរស្ទង់មតិ ត្រូវបានចែកជា  
ពីរគឺ ផ្នែកទី១៖ ស្ថានភាពទូទៅរបស់សិស្ស ផ្នែកទី២៖ ជ្រើសចម្លើយ(១.មិនយល់ស្របគ្រប់យ៉ាង ២.  
មិនយល់ស្រប ៣.មិនទាន់សម្រេចចិត្ត ៤.យល់ស្រប ៥.យល់ស្របគ្រប់យ៉ាង)។

**៣.៥. វិធីសាស្ត្រប្រមូលទិន្នន័យ**

ការសិក្សាខាងលើត្រូវបានប្រមូលទិន្នន័យតាមរយៈការប្រើប្រាស់ម៉ោងអំណានភាសាខ្មែរ  
ជាក់ស្តែង ដោយមានការបែងចែកសិស្សជា២ក្រុមគឺ (១)ការអនុវត្តលើគោលវិធីលំនាំបង្រៀន  
សកម្មភាព ខ្ញុំធ្វើ យើងធ្វើ អ្នកធ្វើ (២)ការអនុវត្តលើគោលវិធីលំនាំបង្រៀនសកម្មភាពទូទៅ(គ្រាប់  
តាម)។ នៅពេលចាប់ផ្តើមបង្រៀននៃក្រុមទាំងពីរ អ្នកស្រាវជ្រាវបានដាក់តេស្តដើមកាលដើម្បីធ្វើ  
ការបែងចែកឱ្យមានគម្លាតភាពនៃកម្រិតចំណេះដឹងរបស់សិស្សក្នុងក្រុមនីមួយៗ។ ក្រោយបញ្ចប់ការ  
បង្រៀន អ្នកស្រាវជ្រាវបានដាក់តេស្តចុងកាលដើម្បីស្រង់ទិន្នន័យ(ពិន្ទុ)ពីក្រុមទាំងពីរយកមកវិភាគ  
បកស្រាយសំណាកដែលបានប្រមូល។

**៣.៦. ការវិភាគទិន្នន័យ**

ក្នុងដំណើរការរៀបចំទិន្នន័យអ្នកស្រាវជ្រាវត្រូវបញ្ចូលលទ្ធផលពិន្ទុរបស់សិស្ស(ទិន្នន័យ)  
ក្នុងកម្មវិធី ដើម្បីរកមធ្យម គម្លាតស្តង់ដារនិង នៃពិន្ទុរបស់ក្រុមនីមួយៗ។ ជាក់ស្តែងអ្នកស្រាវជ្រាវត្រូវ  
យកពិន្ទុដែលបានមកពីការដាក់តេស្តដើមកាលនិងតេស្តចុងកាលទៅការបង្រៀនអំណានស្ទាត់តាម

គោលវិធីលំនាំបង្រៀនសកម្មភាព ខ្ញុំធ្វើ យើងធ្វើ អ្នកធ្វើ និងត្រាប់តាម។ បន្ទាប់មកអ្នកស្រាវជ្រាវធ្វើការវិភាគទិន្នន័យដើម្បីរក **p-value** ក្នុងកម្មវិធី **Microsoft Excel (Paired sample t-test & Independent sample t-test)**។ បន្ទាប់ពីរកបានតម្លៃ **p-value** អាចបកស្រាយទិន្នន័យដោយច្រានចោលសម្មតិកម្មណាមួយ (**Ho&Ha**)។ កំណត់ **p < 0.01** និងសម្មតិកម្ម គឺការអានស្ទាត់ដោយប្រើគោលវិធីលំនាំបង្រៀនសកម្មភាព ខ្ញុំធ្វើ យើងធ្វើ អ្នកធ្វើ ទទួលបានពិន្ទុខ្ពស់ជាងការប្រើគោលវិធីលំនាំបង្រៀនសកម្មភាព ត្រាប់តាម។

### **៣.៧. ក្រមសីលធម៌ស្រាវជ្រាវ**

ចំពោះក្រមសីលធម៌នៃការស្រាវជ្រាវ អ្នកស្រាវជ្រាវត្រូវមានជាលិខិតស្នើសុំធ្វើការប្រមូលទិន្នន័យដល់នាយកសាលានិងរៀបចំជាលិខិតស្នើសុំប្រមូលទិន្នន័យសម្រាប់អ្នកចូលរួមពិសេស។ បន្ទាប់មកអ្នកស្រាវជ្រាវត្រូវប្រាប់ពីគោលបំណងនៃការស្រាវជ្រាវ ប្រធានបទនិងគម្រោងដែលត្រូវចុះអនុវត្តការ។ ម្យ៉ាងវិញទៀតអ្នកស្រាវជ្រាវត្រូវមានអាកប្បកិរិយាសមរម្យ មានសីលធម៌គោរពនិងឱ្យតម្លៃដល់លោកគ្រូអ្នកគ្រូដែលស្ថិតនៅក្នុងសាលាសហការ។លើសពីនេះទៅទៀត រាល់ទិន្នន័យឬឯកសារមិនត្រូវចម្លងដោយមិនមានការអនុញ្ញាត ព្រោះអាចជាអំពើសាប់ចោរកម្ម។

## ជំពូកទី៤

### លទ្ធផលនៃការស្រាវជ្រាវ

#### ៤.១. លទ្ធផលនៃការដាក់តេស្ត

ខាងក្រោមនេះគឺជាការបង្ហាញលទ្ធផលនៃការធ្វើតេស្តស្ថិតិ ដែលត្រូវបានប្រើដើម្បីប្រៀបធៀបពិន្ទុខុសៗគ្នាពីការធ្វើតេស្តអំណាន។ ការវិភាគបានឡើងដើម្បីបង្ហាញពីភាពខុសគ្នារវាងក្រុមអនុវត្តន៍សកម្មភាពបង្រៀន គ្រាប់តាម និងក្រុម ខ្ញុំធ្វើ យើងធ្វើ អ្នកធ្វើ ។

តារាង១ ការប្រៀបធៀបលទ្ធផលតេស្តសិស្សថ្នាក់ទី៣ មុនពេលនិងក្រោយពេលរៀនរបស់ក្រុមគ្រាប់តាម						
តេស្ត	សំណាក	មធ្យម	គម្លាតស្តង់ដារ	ផលដកមធ្យម	តេស្តស្ថិតិ	ប្រូបាបប៊ីលីតេ
មុនពេល	26	28.92	10.04	8.50	5.91	0.00
ក្រោយពេល	26	37.42	13.48			

$p < .01$

តារាង១ បង្ហាញថាមុនពេលប្រើប្រាស់គោលវិធីលំនាំបង្រៀនសកម្មភាពគ្រាប់តាម សិស្សទទួលបានពិន្ទុមធ្យម  $\bar{x}=28.92$  (SD=10.04) រីឯក្រោយពេលបង្រៀនសិស្សទទួលបានពិន្ទុមធ្យម  $\bar{x}=37.42$  (SD=13.48) ។ តេស្តស្ថិតិ t-test ( $t=5.91$ ,  $p\text{-value}=0.00$ ) បង្ហាញថាមធ្យមពិន្ទុរបស់សិស្សមុនពេលនិងក្រោយពេលប្រើប្រាស់គោលវិធីលំនាំសកម្មភាពគ្រាប់តាមមានភាពខុសគ្នា ពេលគឺពិន្ទុក្រោយពេលខ្ពស់ជាងពិន្ទុមុនពេលបង្រៀន ដោយអចេដន្យក្នុងលំដាប់ .01 ។

តារាង២ ការប្រៀបធៀបបលទ្ធផលតេស្តសិស្សថ្នាក់ទី៣ មុនពេលនិងក្រោយពេលរៀនរបស់

ក្រុមខ្ញុំធ្វើ យើងធ្វើ អ្នកធ្វើ

តេស្ត	សំណាក	មធ្យម	គម្លាតស្តង់ដារ	ផលដក មធ្យម	តេស្តស្ថិតិ	ប្រូបាបប៊ី លីតេ
មុនពេល	26	28.92	10.04			
				20.54	9.70	0.00
ក្រោយពេល	26	49.46	16.89			

p<.01

តារាង២ បង្ហាញថាមុនពេលប្រើប្រាស់គោលវិធីលំនាំបង្រៀនសកម្មភាព ខ្ញុំធ្វើ យើងធ្វើ អ្នកធ្វើ ធ្វើ សិស្សទទួលបានពិន្ទុមធ្យម  $\bar{x}=28.92$  (SD=10.04) រីឯក្រោយពេលបង្រៀនសិស្សទទួលបានពិន្ទុមធ្យម  $\bar{x}=49.46$  (SD=16.89) ។ តេស្តស្ថិតិ t-test (t=9.70, p-value=0.00) បង្ហាញថាមធ្យមពិន្ទុរបស់សិស្សមុនពេលនិងក្រោយពេលប្រើប្រាស់គោលវិធីលំនាំសកម្មភាពខ្ញុំធ្វើ យើងធ្វើ អ្នកធ្វើ មានភាពខុសគ្នា ពោលគឺពិន្ទុក្រោយពេលខ្ពស់ជាងពិន្ទុមុនពេលបង្រៀន ដោយអចេជន្យក្នុងលំដាប់ .01 ។

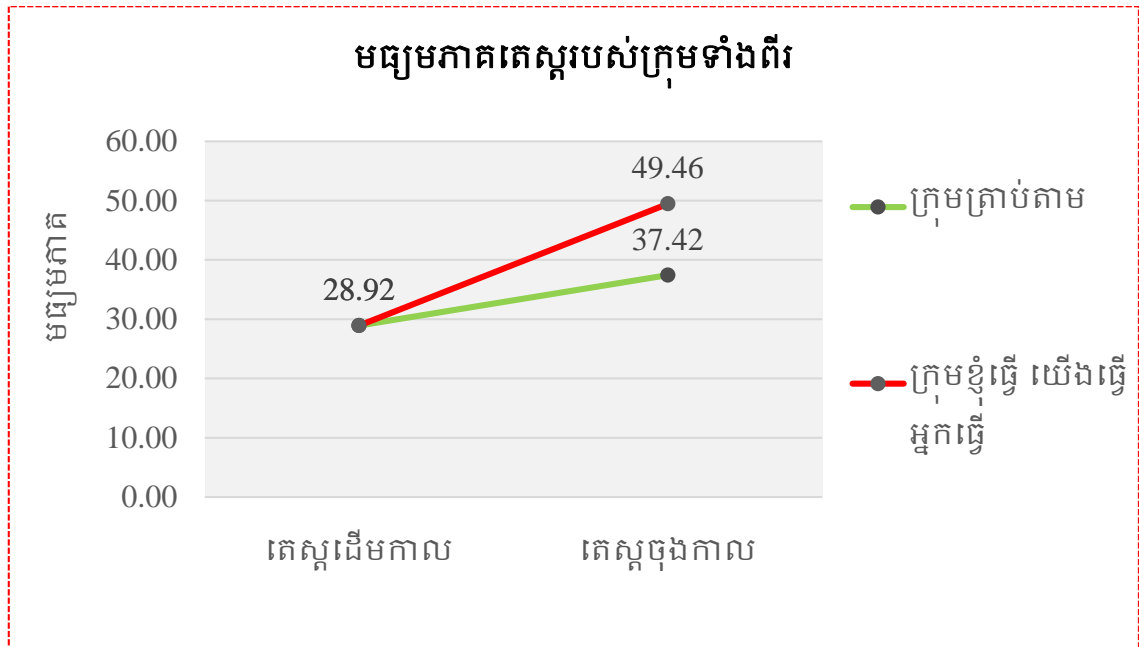
តារាង៣ ការប្រៀបធៀបបលទ្ធផលតេស្តចុងកាលរវាងក្រុមគ្រាប់តាម និង ក្រុម ខ្ញុំធ្វើ យើងធ្វើអ្នកធ្វើ

ក្រុម	សំណាក	មធ្យម	គម្លាតស្តង់ដារ	ផលដក មធ្យម	តេស្តស្ថិតិ	ប្រូបាបប៊ី លីតេ
គ្រាប់តាម	26	37.42	13.48			
				12.04	2.84	0.006
ខ្ញុំធ្វើ យើងធ្វើ អ្នកធ្វើ	26	49.46	16.89			

p<.01

តារាង៣ បង្ហាញថាមុនពេលប្រើប្រាស់គោលវិធីលំនាំបង្រៀនសកម្មភាពគ្រាប់តាម សិស្សទទួលបានពិន្ទុមធ្យម  $\bar{x}=37.42$  (SD=13.48) រីឯមុនពេលប្រើប្រាស់គោលវិធីលំនាំបង្រៀនសកម្មភាពខ្ញុំធ្វើ យើងធ្វើ អ្នកធ្វើសិស្សទទួលបានពិន្ទុមធ្យម  $\bar{x}=49.46$  (SD=16.89) ។ តេស្តស្ថិតិ t-test (t=2.84, p-value=0.006) បង្ហាញថាមធ្យមពិន្ទុរបស់សិស្សក្រោយពេលរៀនដោយប្រើប្រាស់គោលវិធីលំនាំ

បង្រៀនសកម្មភាពត្រាប់តាម និងខ្ញុំធ្វើ យើងធ្វើ អ្នកធ្វើ មានភាពខុសគ្នា ពេលគឺពិន្ទុក្រោយពេល របស់ក្រុមខ្ញុំធ្វើ យើងធ្វើ អ្នកធ្វើ ខ្ពស់ជាងពិន្ទុក្រោយពេលរៀនរបស់ក្រុមត្រាប់តាម ដោយអចៃដន្យ ក្នុងលំដាប់ .01 ។



ក្រាហ្វទី១៖ លទ្ធផលការប្រៀបធៀបនៃមធ្យមភាគតេស្តមុនពេលនិងក្រោយពេលបង្រៀន របស់ក្រុម ត្រាប់តាម និង ខ្ញុំធ្វើ យើងធ្វើ អ្នកធ្វើ ។ បានបង្ហាញថា ក្រុម ខ្ញុំធ្វើ យើងធ្វើ អ្នកធ្វើ មានមធ្យម ភាគខ្ពស់ជាងក្រុម ត្រាប់តាម ។

**៤.២. លទ្ធផលនៃការកម្រងសំណួរស្តង់ដារ**

ផ្នែកនេះគឺជាការតេស្តស្តង់ដារមតិសាកល្បងដើម្បីដឹងថាសិស្សមានការពេញចិត្តទៅលើ សកម្មភាពដែលបានអនុវត្តន៍របស់គ្រូបង្រៀនចំពោះថ្នាក់រៀនដល់កម្រិតណា។ (Shamsul, 2014)

**តារាង៤ លទ្ធផលកម្រងសំណួរស្ទង់មតិទៅលើសិស្សដែលទទួលបានការអនុវត្តលំនាំបង្រៀនសកម្មភាព ខ្ញុំធ្វើ យើងធ្វើ អ្នកធ្វើ**

ល.រ	ខ្លឹមសារ	មធ្យមភាគ	គម្លាតស្តង់ដារ
១	ការអានរបស់ខ្ញុំរីកចម្រើនជាងមុនក្រោយពេលរៀនអានដោយអនុវត្តតាមគ្រូ អានជាមួយគ្រូ ជាក្រុម និងអានដោយខ្លួនឯង។	4.62	0.50
២	ខ្ញុំចាំបានច្រើននូវពេលបានស្តាប់គ្រូអាន ចូលរួមអានជាមួយគ្រូ និងអានដោយខ្លួនឯង។	4.60	0.51
៣	ខ្ញុំដឹងពីរបៀបអាន ប្រកបពាក្យ អានល្អៗ និងអត្ថបទបានកាន់តែប្រសើរនៅពេលសង្កេតពីរបៀបអានរបស់គ្រូ អានជាមួយគ្រូ និងអានដោយខ្លួនឯង។	4.69	0.48
៤	ខ្ញុំគិតថាការអានដោយស្តាប់គ្រូជាគម្រោង អានជាមួយគ្រូ និងអានបន្ថែមដោយខ្លួនឯង ធ្វើឱ្យខ្ញុំមានការប្រុងប្រយ័ត្ននិងស្គាល់ពាក្យទាំងនោះកាន់តែច្បាស់។	4.54	0.50
៥	ខ្ញុំចូលចិត្តរៀននៅពេលគ្រូជុំប្រកបពាក្យឬអានឱ្យជាគម្រោងមុន ជាដៃគូ និងហ្វឹកហាត់អានរៀងៗខ្លួន។	4.50	0.51
<b>ពិន្ទុមធ្យម</b>		<b>4.59</b>	<b>0.50</b>

តារាង៤ បង្ហាញពីលទ្ធផលពីផ្នែក ២ នៃកម្រងសំណួរការពេញចិត្តរបស់សិស្ស ដែលកម្រិតពិន្ទុទាំង៥ប្រភេទគឺ (១.មិនយល់ស្របទាំងស្រុង ២.មិនយល់ស្រប ៣.មិនទាន់សម្រេចចិត្ត ៤.យល់ស្រប ៥.យល់ស្របទាំងស្រុង)។ ការបង្ហាញពិន្ទុមធ្យមសរុបនៃចំណុចទាំង៥ គឺ  $\bar{X}=4.59$  ( $SD=0.50$ ) ដែលបង្ហាញថាសិស្សក្រុមពិសោធន៍ជារួមគឺ យល់ស្រប ជាមួយសកម្មភាពបង្រៀន ខ្ញុំធ្វើ យើងធ្វើ អ្នកធ្វើ ក្នុងថ្នាក់រៀននេះ។

**៤.២.ការពិភាក្សា**

យោងតាមលទ្ធផល និងការបកស្រាយទិន្នន័យនីមួយៗ នៃការពិសោធលើប្រធានបទ ការប្រើប្រាស់គោលវិធីលំនាំបង្រៀនសកម្មភាព ខ្ញុំធ្វើ យើងធ្វើ អ្នកធ្វើ ដើម្បីជួយសិស្សក្នុងការអានស្ទាត់

លើមុខវិជ្ជាភាសាខ្មែរ បានបង្ហាញឱ្យឃើញថា ការបង្រៀនដោយប្រើប្រាស់គោលវិធីលំនាំបង្រៀនសកម្មភាព ខ្ញុំធ្វើ យើងធ្វើ អ្នកធ្វើមានសិស្សទទួលបានពិន្ទុខ្ពស់ជាងការបង្រៀនដោយប្រើប្រាស់គោលវិធីលំនាំបង្រៀនសកម្មភាពត្រាប់តាម។ ពេលគឺប្រសិទ្ធភាពការអានស្ទាត់របស់ក្រុម ខ្ញុំធ្វើ យើងធ្វើ អ្នកធ្វើទទួលបាន៦៦% រីឯក្រុម ត្រាប់តាម ទទួលបាន៥០%។ តាមរយៈកម្រងសំណួរស្ទង់មតិគឺបញ្ជាក់ឱ្យឃើញថាសិស្សយល់ស្របលើគោលវិធីលំនាំបង្រៀនសកម្មភាព ខ្ញុំធ្វើ យើងធ្វើ អ្នកធ្វើ នេះ។ លទ្ធផលកម្រងសំណួរស្ទង់មតិលើក្រុមពិសោធន៍ទទួលបាន ៩១.៨%។

ក្នុងការស្រាវជ្រាវនៃប្រធានបទ គឺអ្នកស្រាវជ្រាវបានបង្កើតជាក្រដាសតេស្ត និងមានគ្រូបង្ហាញថា ថ្នាក់ជាអ្នកស្តាប់នៅពេលសិស្សអានអត្ថបទផ្ទាល់មាត់ រួចធ្វើការដាក់ពិន្ទុលើពាក្យដែលសិស្សអានបានត្រឹមត្រូវនិងមិនត្រឹមត្រូវ ដើម្បីទទួលបានភាពត្រឹមត្រូវនៃការអាននិងអត្រានៃការអាន WCPM(ពាក្យត្រឹមត្រូវក្នុងមួយនាទី)។ ផ្អែកលើការស្រាវជ្រាវរបស់លោកKillgallon បានបង្ហាញថា នៅពេលសិស្សបានត្រឹមតែស្តាប់ការអានរបស់គ្រូការបញ្ចេញសំឡេងបានត្រឹមត្រូវយ៉ាងតិច៩០%នៃពាក្យពិបាក (ត្រូវអានជាគម្រូ) ។ ប្រសិនបើពួកគេបានធ្វើការអនុវត្តការអានជាមួយគ្រូ ការបញ្ចេញសំឡេងទៅលើពាក្យក្នុងអត្ថបទបានត្រឹមត្រូវ៩៥%នៃពាក្យពិបាក(ត្រូវនិងសិស្សអានរួមគ្នា)។ ក្រោយពីការអនុវត្តសកម្មភាពទាំងពីរខាងលើរួចមកសិស្សអាចបញ្ចេញសំឡេងទៅលើពាក្យក្នុងអត្ថបទបានត្រឹមត្រូវ៩៨%នៃពាក្យពិបាកដោយការអានឯករាជ្យ(សិស្សធ្វើ) (Killgalon, 1942)។

ការសិក្សាស្រាវជ្រាវរបស់ Nina Chiulan Lin និង Hsiao-fang Cheng (2021) ផ្តោតសំខាន់លើប្រសិទ្ធភាពនៃគោលវិធីលំនាំបង្រៀនសកម្មភាព ខ្ញុំធ្វើ យើងធ្វើ អ្នកធ្វើ មានករណីសិក្សាមួយចំនួនដូចជា៖ យោងតាមការស្រាវជ្រាវនៅប្រទេសកាណាដា ក្នុងការបង្រៀនការអានយល់ន័យភាសាអង់គ្លេសសម្រាប់សិស្សអ៊ីរ៉ាក់ដែលមិនមែនម្ចាស់ដើម។ ការសិក្សាផ្តោតចំពោះសិស្សថ្នាក់ទី៦ មានអាយុ១១ទៅ១២ឆ្នាំនិងមានចំនួន៨០នាក់បានចូលរួម។ លទ្ធផលនៃការស្រាវជ្រាវនេះបានបង្ហាញថាអ្នកចូលរួមរហូតដល់៩៨.៧៥% តាមរយៈការធ្វើកម្រងសំណួរស្ទង់មតិរបស់សិស្ស។ តាម

លទ្ធផលនេះធ្វើឲ្យអ្នកស្រាវជ្រាវរូបនេះសន្និដ្ឋានបានថាការប្រើប្រាស់គោលវិធីបង្រៀនខាងលើពិត  
ជាមានប្រសិទ្ធភាពក្នុងការបង្រៀនលើផ្នែកអំណាន (Yaseen, 2018)។

# ជំពូកទី៥

## សេចក្តីសន្និដ្ឋាននិងអនុសាសន៍

### ៥.១. សេចក្តីសន្និដ្ឋាន

ដូចដែលបានបង្ហាញនៅផ្នែកលទ្ធផលភាពខុសគ្នារវាងក្រុមទាំងពីរក្រោយពេលបង្រៀនគឺ ជារឿងមួយដែលគួរយកចិត្តទុកដាក់ ព្រោះវាស្របតាមគោលបំណងនៃការស្រាវជ្រាវដែលផ្ដោតលើ ការប្រៀបធៀបរវាងក្រុមទាំងពីរថាមួយណាមានភាពប្រសើរជាង។ យ៉ាងណាមិញ នៅក្នុងការធ្វើតេស្តសិស្សក្រុម **ខ្ញុំធ្វើ យើងធ្វើ អ្នកធ្វើ** អាចបានយ៉ាងល្អប្រសើរជាងមុនពេលដាក់តេស្តដើមកាល។ មួយវិញទៀត គឺក្រុមនេះមានពិន្ទុខ្ពស់ជាងក្រុម **ត្រាប់តាម** ក៏ដូចជាឈានដល់ការកំណត់ទុកជាមុន លក្ខណៈវិនិច្ឆ័យនៃ៦០ពិន្ទុ(ធៀបស្តង់ដារអំណានថ្នាក់ទី៣)ក្នុងចំណោម៧៥ពិន្ទុផងដែរ។

យោងតាមការឆ្លើយតបការស្ទង់មតិលើកម្រិតពេញចិត្តរបស់សិស្សនៃក្រុម **ខ្ញុំធ្វើ យើងធ្វើ អ្នកធ្វើ** បានបង្ហាញឱ្យឃើញយ៉ាងច្បាស់ថា កត្តាដែលធ្វើឱ្យសិស្សបានពិន្ទុខ្ពស់ជាងមុនពេលដាក់តេស្តដើមកាល ព្រោះសិស្សចូលចិត្តការបង្រៀនដោយប្រើប្រាស់សកម្មភាព **ខ្ញុំធ្វើ យើងធ្វើ អ្នកធ្វើ** ។ សកម្មភាពបង្រៀនមួយនេះ ធ្វើឱ្យអាចចូលរួមបានច្រើនជាមួយគ្នា មានការអនុវត្តជាមួយមិត្តភក្តិ និងបង្កើនសមត្ថភាពអំណានរបស់ខ្លួនកាន់តែប្រសើរឡើងពីមួយថ្ងៃទៅមួយថ្ងៃ។

### ៥.២. ចំណុចខ្វះខាតនៃការស្រាវជ្រាវ

ចំពោះប្រធានបទមួយនេះគឺមានចំណុចគួរកែលម្អមួយចំនួន ដែលអ្នកស្រាវជ្រាវក្រោយៗ ពិចារណា ទី១គឺពេលវេលា ដោយក្នុងដំណើរការនៃការចុះស្រាវជ្រាវធ្វើឡើងអំឡុងពេលកម្មសិក្សា គរុកោសល្យ ដូច្នោះអ្នកស្រាវជ្រាវមានពេលតិចបំផុតក្នុងការធ្វើប្រធានបទពិសោធន៍របស់ខ្លួន។ ទី២ គឺបទពិសោធន៍ ដោយសារនេះជាលើកដំបូងរបស់អ្នកស្រាវជ្រាវ ហេតុនេះហើយតម្រូវឱ្យអ្នកសិក្សា ក្រោយព្យាយាមស្វែងយល់ឱ្យកាន់តែស៊ីជម្រៅមុនពេលចុះប្រតិបត្តិការស្រាវជ្រាវរបស់ខ្លួន។ ទី៣ គឺ ខ្លឹមសារ ការស្រាវជ្រាវនេះមិនលម្អិតលើសកម្មភាពបង្រៀនទាំងពីរខាងលើទាំងស្រុងនោះទេគឺ

គ្រាន់តែជាការស្រាវជ្រាវដែលផ្ដោតលើគោលបំណងតូចមួយរបស់អ្នកស្រាវជ្រាវដើម្បីដឹងពីភាព  
ខុសប្លែកគ្នានៃសកម្មភាពបង្រៀនទាំងពីរប៉ុណ្ណោះ។

**៥.៣.អនុសាសន៍**

ក្នុងការស្រាវជ្រាវដោយផ្អែកលើលទ្ធផលនៃការធ្វើតេស្តអំណាននិងកម្រងសំណួរការពេញ  
ចិត្តរបស់សិស្សបានបង្ហាញថា គោលវិធីលំនាំបង្រៀនសកម្មភាព **ខ្ញុំធ្វើ យើងធ្វើ អ្នកធ្វើ** អាចត្រូវបាន  
ប្រើដើម្បីជួយសម្រួលការអានរបស់សិស្សថ្នាក់ទី៣ ។ យ៉ាងណាមិញខ្ញុំបាទសូមផ្តល់អនុសាសន៍  
មួយចំនួនដូចតទៅ ចំពោះអ្នកស្រាវជ្រាវគួរស្វែងយល់ពីបញ្ហា គោលបំណងនៃការស្រាវជ្រាវមុនចាប់  
ផ្តើមប្រតិបត្តិ រីឯលោកគ្រូ-អ្នកគ្រូអនុវត្តន៍គោលវិធីលំនាំបង្រៀនសកម្មភាព **ខ្ញុំធ្វើ យើងធ្វើ អ្នកធ្វើ**  
ឱ្យបានច្រើនក្នុងការបង្រៀនអំណានដើម្បីឱ្យសិស្សខ្លួនក្លាយជាអ្នកអានដ៏ស្ម័គ្រចិត្តជំនាញ។

**៥.៤.លទ្ធផលនិងទិសដៅនាពេលអនាគតនៃការស្រាវជ្រាវ**

ចំពោះការពិសោធមួយនេះផ្ដោតសំខាន់លើសកម្មភាពបង្រៀននិងលទ្ធផលសិក្សារបស់  
សិស្ស។ ហើយមានពេលវេលាតិចតួចបំផុតសម្រាប់ការស្រាវជ្រាវគឺអំឡុងពេលចុះកម្មសិក្សា  
គរុកោសល្យឆ្នាំទី៤។ អនុវត្តន៍លើសិស្សចំនួនពីរថ្នាក់នៃសាលាបឋមសិក្សាពោធិវង្សខេត្តបាត់ដំបង  
និងបែងចែកសិស្សជាពីរក្រុមតាមរយៈការដាក់តេស្តដើមកាល។ ទិសដៅនាពេលអនាគតគឺចង់  
រៀបចំតំណាងគម្រូជាពីរក្រុមដែលនឹងបន្ថែមទីតាំងចំនួនសំណាកក្នុងការស្រាវជ្រាវ។ កំណត់  
ពេលវេលាឱ្យមានគម្លាតច្រើនជាងនេះ ព្រមទាំងបង្កើតផែនការឱ្យបានល្អិតល្អន់។ ពិសេសជាងនេះ  
គឺព្យាយាមរកឯកសារពាក់ព័ន្ធបន្ថែមឱ្យបានច្រើនទើបការស្រាវជ្រាវកាន់តែមានភាពជឿទុកចិត្តនិង  
អាចយកទៅប្រើប្រាស់បាន។

## ឯកសារយោង

- Bastug, M., Keskin, H. K., & Akyol, M. (2017). How do fluent and poor readers' endurance differ in reading? *Cypriot Journal of Education Sciences*, 12(4)(4), 157-166.
- Killgalon, P. A. (1942). *A study of relationships among certain pupil adjustments in reading situations*. Pennsylvania State Collage.
- KiziItas, Y., & Yildiz, M. (2020, December). The study of reading fluency and reading comprehension skills of primary school students whose mother tongue is different. (K. E. Fa'ava, Ed.) *Waikato Journal of Education*, 25(1), 43-55.
- Levy, E. (2007). *Grandual Release of Responsibility: I do, We do, You do*. Retrieved October 12, 2015, from <http://www.sjbooces.org/doc/Gifted/GrandualReleaseResponsibilityJan08.pdf>
- Luz, M. J. (2007). *Literature and Literacy: A Nation of Non-Readers*. Retrieved from <https://old.pcij.org/stories/a-nation-of-nonreaders/>
- McCoy, A. (2011, March 4). *Teaching New Concepts: "I Do It, We Do It, You Do It" Method*. Retrieved October 13, 2015, from <https://antoinemccoy.com/teaching-new-concepts>
- MoEYS. (2018). *Education in Cambodia: Findings from Cambodia's experience in PISA for Development*. Phnom Penh.
- MoEYS. (2019). *សៀវភៅណែនាំគ្រូបង្រៀនថ្នាក់ទី២* (Vol. ភាគ១). ភ្នំពេញ.
- MoEys. (2020). *សៀវភៅណែនាំសម្រាប់គ្រូបង្រៀនថ្នាក់ទី២(ភាគ២)*. ភ្នំពេញ.
- Panerio, R. O. (2008). *Reading Comprehension Skill of Gubat South Central School*. Unpublished Undergraduate Thesis, Biocol University Campus.
- Rasinski, T. V., Padak, N. D., Mckee, C. A., Wilfong, L. G., Friedauer, J. A., & Heim, P. (2005). Is Reading fluency a key for successful high school reading? *Journal of Adolescent & Adult Literacy*, 49(1), 22-27.
- Shamsul, R. M. (2014). The need to incorporate kinaesthetic learning as one of primary methods in maritime English communication class. *ResearchGate*, 5.
- Timothy, V., & Rasinski, P. (2004). *Assessing Reading Fluency*. U.S.: Pacific Resources for Education and Learning.
- Tomas, M., Villaros, E., & Galman, S. (2021). The perceived challenges in Reading of Learner: Basis for School Reading Programs. *Open Journal of Social Sciences*, 9, 107-122. doi:10.4236/jss.2021.95009
- Torgesen, J. K. (2000). Individual Differences in Response to Early Intervention in Reading: The Lingering Problem of Treatment Resisters. *Learning Disabilities Research and Practice*, 15, 55-64.

Yaseen, I. K. (2018). The Effect of the Using Gradual Release of Responsibility Teaching Model on Iraqi Non-EFL College Students' Achievement in Reading Comprehension. *International Journal of Management and Applied Science, ISSN: 2394-7926.*

ជួនណារ៉ុន, ហា. (២០១៨). បញ្ហាចម្បង២ ធ្វើឱ្យសិស្សកម្ពុជា រៀនខ្សោយ [Recorded by លាភ]. ភ្នំពេញ.

ហង់ ជួនណារ៉ុន. (២០១៥). ភ្នំពេញ Patent No. ១២០អនក្រ.បក.

ហង់ ជួនណារ៉ុន (២០១៦). ទិវាជាតិអំណានលើកទី១ បណ្តុះទម្លាប់អាន ដើម្បីជម្រុញវប្បធម៌អាន [Recorded by ចេន សុជាតា].

អង្គការខេប. (២០១៧). *វិធីសាស្ត្រសរុបដើម្បីពង្រឹងអំណានសម្រាប់កុមារ*. Retrieved from [http://www.kapekh.org/kh/what-we-do/16/?pro\\_id=34](http://www.kapekh.org/kh/what-we-do/16/?pro_id=34)

**ឧបសម្ព័ន្ធ**

**ឧបសម្ព័ន្ធទី១៖ កម្រងតេស្ត( តេស្តដើមកាលនិងតេស្តចុងកាល )  
សម្រាប់អនុវត្តប្រតិបត្តិ**

**កម្រងតេស្តអំណានស្ទាត់**

**I. ព័ត៌មានទូទៅរបស់សិស្ស**

ឈ្មោះសិស្ស៖..... ភេទ៖ ប្រុស  ស្រី  អាយុ..... ឆ្នាំ។

កាលបរិច្ឆេទធ្វើតេស្ត៖ ថ្ងៃទី.....ខែ.....ឆ្នាំ..... ម៉ោងចាប់ផ្តើម៖.....ម៉ោងបញ្ចប់៖  
..... ព្រឹក  ល្ងាច  ។

**II. កម្រងសំណួរ**

**ការចេះអានស្ទាត់ ពិន្ទុ ៦០/៦០ (រយៈពេលអាន ៦០វិនាទី) (១៣ក្ប ១ពិន្ទុ)**

ការសម្អាត/ថ្នាក់រៀន/ជា/ភារកិច្ច/របស់យើង/ទាំងអស់គ្នា។(៦៣ក្ប)

សិស្ស/ថ្នាក់ខ្ញុំ/ប្តូរវេន/គ្នា/សម្អាត/បន្ទប់រៀន/រៀងរាល់ថ្ងៃ។ (៦៣ក្ប) ព្រឹកនេះ/ដល់វេន/ក្រុម  
ខ្ញុំ/សម្អាត/បន្ទប់រៀន។ (៥៣ក្ប) មិត្តភក្តិ/ដែល/ជា/សមាជិកក្រុម/ទាំងអស់/នាំគ្នា/ទៅ/សាលារៀន/  
មុនម៉ោង/សិក្សា/ដោយ/យក/អំបោស/កន្ទប់/និង/ធុងទឹក/ទៅ/ជាមួយ/ផង។ (១៩៣ក្ប) ពួកយើង/នាំ  
គ្នា/បោស/បន្ទប់រៀន/ជូតតុ/កៅអី/ទ្វារ/និង/បង្អួច។ (៩៣ក្ប) អ្នកខ្លះ/ប្រមូល/សំរាម/កម្ទេចកម្ទី/កើប/  
ធ្នើ/យកទៅ/ចោល/ក្នុង/ធុងសំរាម។ (១០៣ក្ប)

ថ្នាក់រៀន/ខ្ញុំ/ស្អាត/ជានិច្ច/ដោយ/ក្នុង/ថ្នាក់/ចូលរួម/សម្អាត/ទាំងអស់គ្នា។ (១០៣ក្ប) គ្រូ/  
តែង/សរសើរ/ពួកយើង/គ្រប់ៗគ្នា។ (៦៣ក្ប=ពិន្ទុ)

អនាម័យ/នាំ/មក/នូវ/សុខភាព(៥៣ក្ប)

ចំនួនវិនាទីដែលសល់នៅពេលអានចប់ ៖ □

គូសសញ្ញាខ្វែង ក្នុងប្រអប់ ប្រសិនបើសិស្សមិនអាចអានល្អ៖ ដំបូង ៖ □

**សន្លឹកកិច្ចការសម្រាប់សិស្ស**

ចូរអានអត្ថបទខាងក្រោមនេះឱ្យបានលឿនដោយមិនប្រកប៖

ការសម្អាតថ្នាក់រៀនជាភារកិច្ចរបស់យើងទាំងអស់គ្នា។

សិស្សថ្នាក់ខ្ញុំប្តូរវេនគ្នាសម្អាតបន្ទប់រៀនរៀងរាល់ថ្ងៃ។ ព្រឹកនេះ ដល់វេនក្រុមខ្ញុំសម្អាតបន្ទប់រៀន។ មិត្តភក្តិដែលជាសមាជិកក្រុមទាំងអស់នាំគ្នាទៅសាលារៀនមុនម៉ោងសិក្សាដោយយកអំបោសកន្ទបនិងធុងទឹកទៅជាមួយផង។ ពួកយើងនាំគ្នាបោសបន្ទប់រៀន ជួតតុ កៅអី ទ្វារ និងបង្អួច។ អ្នកខ្លះប្រមូលសំរាមកម្ទេចកម្ទីកើបធ្វលីយកទៅចោលក្នុងធុងសំរាម។

ថ្នាក់រៀនខ្ញុំស្អាតជានិច្ចដោយក្នុងថ្នាក់ចូលរួមសម្អាតទាំងអស់គ្នា។ គ្រូតែងសរសើរពួកយើងគ្រប់ៗគ្នា។

**អនាម័យនាំមកនូវសុខភាព**

**ឧបសម្ព័ន្ធទី២៖ កម្រងសំណួរស្តង់ដារមតិលើក្រុម ខ្ញុំធ្វើ យើងធ្វើ អ្នកធ្វើ  
កម្រងសំណួរ**

**១.ស្ថានភាពទូទៅ**

សូមជ្រើសរើសភេទខាងក្រោម៖

- ប្រុស   □ ស្រី

**២.សូមផ្តល់មតិយោបល់ដោយគូសសញ្ញា ✓ ក្នុងប្រអប់នៃប្រយោគខាងក្រោម៖**

- កំណត់ចំណាំចំពោះការផ្តល់យោបល់

១.មិនយល់ស្របគ្រប់យ៉ាង

២.មិនយល់ស្រប

៣.មិនទាន់សម្រេចចិត្ត

៤.យល់ស្រប

៥.យល់ស្របគ្រប់យ៉ាង

ល.រ	ខ្លឹមសារ	១	២	៣	៤	៥
១	ការអានរបស់ខ្ញុំរីកចម្រើនជាងមុនក្រោយពេលរៀនអានដោយអនុវត្តតាមគ្រូ អានជាមួយគ្រូ ជាក្រុម និងអានដោយខ្លួនឯង។					
២	ខ្ញុំចាំបានច្រើននូវពេលវេលាស្តាប់គ្រូអាន ចូលរួមអានជាមួយគ្រូ និងអានដោយខ្លួនឯង។					
៣	ខ្ញុំដឹងពីរបៀបអាន ប្រកបពាក្យ អានល្អៗ និងអត្ថបទបានកាន់តែប្រសើរនៅពេលសង្កេតពីរបៀបអានរបស់គ្រូ អានជាមួយគ្រូ និងអានដោយខ្លួនឯង។					
៤	ខ្ញុំគិតថាការអានដោយស្តាប់គ្រូជាគម្រោង អានជាមួយគ្រូ និងអានបន្ថែមដោយខ្លួនឯង ធ្វើឱ្យខ្ញុំមានការប្រុងប្រយ័ត្ននិងស្គាល់ពាក្យទាំងនោះកាន់តែច្បាស់។					
៥	ខ្ញុំចូលចិត្តរៀននៅពេលគ្រូជុំប្រកបពាក្យឬអានឱ្យជាគម្រោងមុន ជាដៃគូ និងហ្វឹកហាត់អានរៀងៗខ្លួន។					

**ឧបសម្ព័ន្ធទី៣៖ ផែនការបង្រៀនរបស់ក្រុម ខ្ញុំធ្វើ យើងធ្វើ អ្នកធ្វើ**  
**កិច្ចតែងការបង្រៀន**

- ❖ កាលបរិច្ឆេទ៖ ថ្ងៃ ទី ខែ ឆ្នាំ
- ❖ ថ្នាក់ទី៣មុខវិជ្ជា៖ ភាសាខ្មែរ
- ❖ មេរៀនទី៤ ការសម្ភាសថ្នាក់រៀន(ថ្ងៃទី១)

- ❖ បង្រៀនដោយ៖ កម្មសិក្សាការី សុវណ្ណ មករា
- ❖ រយៈពេល៖ ៨០នាទី
- ❖ ដកស្រង់ចេញពី៖ សៀវភៅសិក្សាគោលទំព័រ១២-១៣ បោះពុម្ពឆ្នាំ២០២០

**១.វត្ថុបំណង**

- វិជ្ជាសម្បទា៖ សិស្សប្រាប់បានពីខ្លឹមសារអត្ថបទ ពន្យល់ពាក្យ បដិសព្ទ វេវចនសព្ទ សទិសសព្ទ ក្នុងការអានចេះលើកដាក់សំឡេងបានត្រឹមត្រូវ តាមរយៈការអាន និងពន្យល់របស់គ្រូ។
- បំណិនសម្បទា៖ សិស្សអានអត្ថបទបានស្ទាត់ យល់ន័យនៃពាក្យមានបដិសព្ទ វេវចនសព្ទ និងសទិសសព្ទ បានត្រឹមត្រូវ តាមរយៈការអនុវត្តការសង្កេត ការពិភាក្សា ជាដៃគូ និងជាក្រុម។
- ចរិយាសម្បទា៖ បណ្តុះស្មារតីឱ្យសិស្សមានទំនុកចិត្ត ក្លាហាន និងចេះសហការគ្នាក្នុងការអានអត្ថបទនិងសរសេរបានត្រឹមត្រូវនៅក្នុងពេលកំពុងសិក្សា។ ដើម្បីជាប្រយោជន៍ដល់ការរស់នៅប្រចាំថ្ងៃ។

**២.សម្ភារឧបទ្វេស៖**

- សម្រាប់គ្រូ៖ ប័ណ្ណរូបភាព ប័ណ្ណពាក្យ ផ្ទាំងអត្ថបទ
- សម្រាប់សិស្ស៖ សៀវភៅសិក្សាគោល សម្ភារសិក្សា

**៣.ដំណើរការបង្រៀន៖**

- គោលវិធីសិស្សមជ្ឈមណ្ឌល
- ការប្រើប្រាស់គោលការណ៍សម្តែងទំនួលខុសត្រូវបន្តិចម្តងៗ(គ្រូធ្វើ គ្រូនិងសិស្សធ្វើ សិស្សធ្វើ)

សកម្មភាពគ្រូ	ខ្លឹមសារមេរៀន	សកម្មភាពសិស្ស
<b>ជំហានទី១(៣នាទី)</b>		
-តើថ្ងៃនេះមានកូនណាឈប់សម្រាកដែរឬទេ?	-ពិនិត្យអវត្តមានសិស្ស	-ប្រធានថ្នាក់ឡើងរាយការណ៍
-ឱ្យសិស្សក្រោកឈរ	-ពិនិត្យឯកសណ្ឋាន និងអនាម័យ	-សិស្សក្រោកឈរ

-ពេលចូលរៀនតើកូនៗត្រូវធ្វើដូចម្តេច?	-ពង្រឹងវិន័យសិស្ស	-ត្រូវរក្សាភាពស្ងៀមស្ងាត់
<b>ជំហានទី២(៧នាទី)</b>		
<p>-ឱ្យសិស្សយកកិច្ចការដាក់ចុងតុ</p> <p>-គ្រូបង្ហាញប័ណ្ណពាក្យ(បត់ជាផ្នត់)</p> <p>ដែលកុមាររៀនរួចម្តងមួយផ្នត់ៗ</p> <p>១-គ្រូចង្អុលពាក្យ <b>មិត្តភក្តិ ឧស្សាហ៍ បទបញ្ជា លទ្ធផល ផ្តេសផ្តាស</b> រួចអានពាក្យទាំងនោះម្តងមួយៗ</p> <p>២-គ្រូនាំសិស្សអានពាក្យនីមួយៗជាមួយគ្នា</p> <p>៣-គ្រូឱ្យសិស្សអានពាក្យទាំងនោះដោយខ្លួនឯង(គ្រូដើរត្រួតពិនិត្យមើលសិស្សដែលអានមិនបានជួយណែនាំបន្ថែម)</p> <p>-គ្រូសួរ៖ តើក្នុងថ្នាក់រៀនប្អូនៗមានវេនសម្អាតឬទេ? ហើយបែងចែកជាប៉ុន្មានវេន?</p> <p>-តើតាមក្រុមនីមួយៗសហការគ្នាយ៉ាងសកម្មដល់កម្រិតណា?</p>	<p><b>ក.កិច្ចការចាស់</b></p> <p>-មាន</p> <p><b>ខ.រំលឹកមេរៀនចាស់</b></p> <p>-ពាក្យ <b>មិត្តភក្តិ ឧស្សាហ៍ បទបញ្ជា លទ្ធផល ផ្តេសផ្តាស</b></p> <p>-<b>មិត្តភក្តិ</b></p> <p>-<b>ឧស្សាហ៍</b></p> <p>-<b>បទបញ្ជា</b></p> <p>-<b>លទ្ធផល</b></p> <p>-<b>ផ្តេសផ្តាស</b></p> <p><b>គ.ទំនាក់ទំនងមេរៀន</b></p> <p>-មាន ហើយបែងចែកជា៦វេន</p> <p>-៨០%</p>	<p>-សិស្សយកកិច្ចការដាក់ចុងតុ</p> <p>-សិស្សសង្កេត</p> <p>-សិស្សស្តាប់គ្រូអានពាក្យ</p> <p>-សិស្សអានពាក្យជាមួយគ្រូ</p> <p>-សិស្សអានដោយខ្លួនឯង</p> <p>-សិស្សឆ្លើយ៖មាន ហើយបែងចែកជា៦វេន</p> <p>-សិស្សឆ្លើយ៖ ៨០%</p>
<b>ជំហានទី៣(៥៥នាទី)</b>		
-គ្រូសរសេរចំណងជើងមេរៀនដាក់លើក្តារខៀន	<p><b>មេរៀនទី៤ ការសម្អាតថ្នាក់រៀន</b></p> <p><b>១.មុនពេលអាន</b></p>	-សិស្សសង្កេត

-គ្រូបង្ហាញរូបភាពទៅកាន់សិស្ស

-គ្រូសួររះតើប្អូនសង្កេតឃើញអ្វីខ្លះក្នុងរូបភាពនេះ?

-តើប្អូនៗគិតថារូបភាពនេះគេចង់បង្ហាញអំពីអ្វី?

-គ្រូឱ្យសិស្សអានអត្ថបទស្ងាត់រយៈពេល៣នាទី(គ្រូត្រួតពិនិត្យសកម្មភាពសិស្សអាន)


-ឱ្យសិស្សបើកសៀវភៅនៅទំព័រ៤៧

-គ្រូបង្ហាញផ្ទាំងពាក្យបិតលើក្តារខៀន

១-គ្រូអានពាក្យ២ ៣ ដងឮៗដោយសិស្សត្រូវត្រាប់តាមពីក្រោយ

២ -គ្រូឱ្យសិស្សអានពាក្យនីមួយៗដោយខ្លួនឯងឮៗ និងមានមិត្តភក្តិជាតាមពីក្រោយ

**-បណ្តុះបណ្តាល**



**-សិស្សប្រុសស្រីកំពុងសម្អាតថ្នាក់ខ្លះជូតបង្ហូរ ខ្លះជូតតុគ្រូ ខ្លះជូតក្តារខៀន ខ្លះកើបសំរាមនិងបោសសម្អាតធូលី។**

-និយាយអំពី ការសម្អាតថ្នាក់រៀន

**-អំណានស្ងាត់**

**១.១.អំណានពាក្យ**

-ភារកិច្ច អានថា ភា-រ-កិច

-កម្ទេចកម្ទី អានថា កំ-ទេច-កំ-ទី

-សមាជិក អានថា ស-ម៉ា-ជិក

**១.២.ពន្យល់ពាក្យ**

-សិស្សសង្កេតរូបភាពដោយយកចិត្តទុកដាក់

-សិស្សឆ្លើយ៖សិស្សប្រុសស្រីកំពុងសម្អាតថ្នាក់ ខ្លះជូតបង្ហូរ ខ្លះជូតតុគ្រូ ខ្លះជូតក្តារខៀន ខ្លះកើបសំរាមនិងបោសសម្អាតធូលី។

-សិស្សឆ្លើយ៖ និយាយអំពីការសម្អាតថ្នាក់រៀន

-សិស្សអានស្ងាត់តាមតុរៀងៗខ្លួន

-សិស្សអានអត្ថបទអំណាននៅទំព័រ៤៧ជាបុគ្គល

-សិស្សសង្កេតមើលបណ្តាញពាក្យដែលគ្រូបង្ហាញ

-សិស្សស្តាប់និងត្រាប់តាមគ្រូដោយយកចិត្តទុកដាក់

-សិស្សអានពាក្យដោយខ្លួនឯងនិងមានមិត្តភក្តិជាតាមពីក្រោយ

<p>-គ្រូបង្ហាញផ្ទាំងពន្យល់ពាក្យចិត្តលើក្តារខៀន</p> <p>១-គ្រូអានពន្យល់ពាក្យ២ ៣ ដង ជាគម្រូព្ន</p> <p>២-គ្រូនាំសិស្សអានពន្យល់ពាក្យទាំងនោះជាមួយគ្នាព្ន</p> <p>៣-គ្រូឱ្យសិស្សអានពន្យល់ពាក្យនីមួយៗដោយខ្លួនឯងព្ន</p>	<p>-<b>ធ្វលី (ន.)</b> ផង់ លម្អង់ ល្អង់។ ឧទាហរណ៍ ធ្វលីដីហុយទ្រលោម។</p> <p>-<b>ការកិច្ច (ន.)</b> ការទទួលបន្ទុកការងារ។</p> <p>-<b>សមាជិក (ន.)</b> អ្នកដែលចូលរួមប្រជុំ។ឧទាហរណ៍ សមាជិកអង្គការសមាជិកសហគមន៍ សមាជិកគ្រួសារ។</p> <p>-<b>កន្ទប (ន.)</b> សំពត់ចាស់ៗប្រើសម្រាប់ជូតសម្អាត។</p> <p><b>១.៣.បដិសព្ទ</b></p> <p>-<b>ប្រមូល</b> ≠ .....</p> <p>-<b>មិត្ត</b> ≠ .....</p>	<p>-សិស្សសង្កេតដោយយកចិត្តទុកដាក់</p> <p>-សិស្សស្តាប់គ្រូដោយយកចិត្តទុកដាក់</p> <p>-សិស្សអានពន្យល់ពាក្យជាមួយគ្រូ</p> <p>-សិស្សអានពន្យល់ពាក្យដោយខ្លួនឯង</p> <p>-សិស្សសង្កេត</p>
<p>-គ្រូបង្ហាញផ្ទាំងពាក្យបដិសព្ទចិត្តលើក្តារខៀន</p> <p>១-គ្រូអានពាក្យ២ ៣ ដង ជាគម្រូព្ន</p> <p>២-គ្រូនាំសិស្សអានពាក្យទាំងនោះជាមួយគ្នាព្ន</p> <p>៣-គ្រូឱ្យសិស្សអានពាក្យនីមួយៗដោយខ្លួនឯងព្ន</p> <p>-គ្រូឱ្យសិស្សគិតស្វែងរកពាក្យដែលផ្ទុយនឹងពាក្យទាំងនេះ</p>	<p>-<b>ប្រមូល</b> ≠ ពង្រាយ</p> <p>-<b>មិត្ត</b> ≠ សត្រូវ</p>	<p>-សិស្សស្តាប់គ្រូដោយយកចិត្តទុកដាក់</p> <p>-សិស្សអានពាក្យជាមួយគ្រូ</p> <p>-សិស្សអានពាក្យដោយខ្លួនឯង</p> <p>-សិស្សស្វែងរកពាក្យផ្ទុយ</p>
<p>១-គ្រូអានពាក្យផ្ទុយ២ ៣ ដង ជាគម្រូព្ន</p> <p>២-គ្រូនាំសិស្សអានពាក្យផ្ទុយទាំងនោះជាមួយគ្នាព្ន</p> <p>៣-គ្រូឱ្យសិស្សអានពាក្យផ្ទុយនីមួយៗដោយខ្លួនឯងព្ន</p>	<p>-<b>ប្រមូល</b> ≠ ពង្រាយ</p> <p>-<b>មិត្ត</b> ≠ សត្រូវ</p>	<p>-សិស្សស្តាប់គ្រូដោយយកចិត្តទុកដាក់</p> <p>-សិស្សអានពាក្យផ្ទុយជាមួយគ្រូ</p> <p>-សិស្សអានពាក្យផ្ទុយដោយខ្លួនឯង</p>
<p>-គ្រូឱ្យសិស្សគិតនិងស្វែងរកពាក្យន័យដូចនឹងពាក្យ ទឹក</p>	<p><b>១.៤.វេវចនសព្ទនឹងពាក្យ ទឹក</b></p> <p>-<b>ទឹក គង្កា វារី ជល</b></p>	<p>-សិស្សស្វែងរកពាក្យន័យដូចនឹងពាក្យ ទឹក ទឹក គង្កា វារី ជល</p>

<p>១-គ្រូអានពាក្យ២ ៣ ដង ជាគម្រូព្ន</p> <p>២-គ្រូនាំសិស្សអានពាក្យទាំងនោះជាមួយគ្នាព្ន</p> <p>៣-គ្រូឱ្យសិស្សអានពាក្យនីមួយៗដោយខ្លួនឯងព្ន</p> <p>-គ្រូបិទពាក្យនិងនិយមន័យពាក្យដែលមានសូរដូចលើក្តារខៀន</p> <p>១-គ្រូអានពាក្យនិងនិយមន័យពាក្យ២ ៣ ដង ជាគម្រូព្ន</p> <p>២-គ្រូនាំសិស្សអានពាក្យនិងនិយមន័យពាក្យទាំងនោះជាមួយគ្នាព្ន</p> <p>៣-គ្រូឱ្យសិស្សអានពាក្យនិងនិយមន័យពាក្យនីមួយៗដោយខ្លួនឯងព្ន</p> <p>-គ្រូឱ្យសិស្សគិតដើម្បីជ្រើសរើសពាក្យមកបំពេញជាមួយនិយមន័យឱ្យបានត្រឹមត្រូវ</p> <p>១-គ្រូអានពាក្យនិងនិយមន័យពាក្យ២ ៣ ដង ជាគម្រូព្ន</p> <p>២-គ្រូនាំសិស្សអានពាក្យនិងនិយមន័យពាក្យទាំងនោះជាមួយគ្នាព្ន</p>	<p><b>១.៥.សទិសសព្ទនឹងពាក្យ ភក្តិ (ភក្តិ ភក្ត្រ ភ័ក)</b></p> <p>- .....(ន.) សេចក្តីរាប់អាន សេចក្តីស្រឡាញ់ សេចក្តីស្មោះត្រង់។</p> <p>-.....(ន.) មុខ ។</p> <p>-.....(កិ.) ឈប់ស្នាក់នៅមួយមួយគ្រា។</p> <p>- <b>ភក្តិ (ន.)</b> សេចក្តីរាប់អាន សេចក្តីស្រឡាញ់ សេចក្តីស្មោះត្រង់។</p> <p>- <b>ភក្ត្រ (ន.)</b> មុខ ។</p> <p>- <b>ភ័ក (កិ.)</b> ឈប់ស្នាក់នៅមួយ មួយគ្រា។</p>	<p>-សិស្សស្តាប់គ្រូដោយយកចិត្តទុកដាក់</p> <p>-សិស្សអានពាក្យជាមួយគ្រូ</p> <p>-សិស្សអានពាក្យដោយខ្លួនឯង</p> <p>-សិស្សសង្កេតដោយយកចិត្តទុកដាក់</p> <p>-សិស្សស្តាប់គ្រូដោយយកចិត្តទុកដាក់</p> <p>-សិស្សអានពាក្យនិងនិយមន័យពាក្យជាមួយគ្រូ</p> <p>-សិស្សអានពាក្យនិងនិយមន័យពាក្យដោយខ្លួនឯង</p> <p>-សិស្សគិតនឹងជ្រើសរើសពាក្យមកបំពេញតាមនិយមន័យ</p> <p>- <b>ភក្តិ (ន.)</b> សេចក្តីរាប់អាន សេចក្តីស្រឡាញ់ សេចក្តីស្មោះត្រង់។</p> <p>- <b>ភក្ត្រ (ន.)</b> មុខ ។</p> <p>- <b>ភ័ក (កិ.)</b> ឈប់ស្នាក់នៅមួយ មួយគ្រា។</p> <p>-សិស្សស្តាប់គ្រូដោយយកចិត្តទុកដាក់</p>
--	---	---

<p>៣-គ្រូឱ្យសិស្សអានពាក្យនិងនិយមន័យពាក្យនីមួយៗដោយខ្លួនឯងឮៗ</p> <p>-គ្រូបិទផ្ទាំងអត្ថបទលើក្តារខៀន</p> <p>១-គ្រូអានអត្ថបទអំណានរឿង២៣ ដង ជាគម្រូឮៗ</p> <p>២-គ្រូនាំសិស្សអានអត្ថបទអំណានរឿងទាំងនោះជាមួយគ្នាឮៗ</p> <p>៣-គ្រូឱ្យសិស្សអានអត្ថបទអំណានរឿងដោយខ្លួនឯងឮៗ</p> <p>-គ្រូសម្របសម្រួលចម្លើយទស្សន៍ទាយខាងដើមឡើងវិញដោយសូរបញ្ជាក់ខ្លឹមសារ</p>	<p><b>២.អំឡុងពេលអាន</b></p> <p><b>-ផ្ទាំងអត្ថបទ</b></p> <p>ការសម្អាតថ្នាក់រៀនន ជាភារកិច្ចរបស់យើងទាំងអស់គ្នា។</p> <p>សិស្សថ្នាក់ខ្ញុំ ប្តូរវេនសម្អាតបន្ទប់រៀនរៀងរាល់ថ្ងៃ។ ព្រឹកនេះ ដល់វេនក្រុមខ្ញុំសម្អាតបន្ទប់រៀន។ មិត្តភក្តិដែលជាសមាជិកក្រុមទាំងអស់នាំគ្នាទៅសាលារៀនមុនម៉ោងសិក្សាដោយយកអំបោស កន្ទប និងធុងទឹកទៅជាមួយផង។ ពួកយើងនាំគ្នាបោសបន្ទប់រៀន ជូតតុកៅអី ទ្វារ និងបង្អួច។ អ្នកខ្លះប្រមូលសំរាម កម្ទេចកម្ទី កើបធ្នូលីយកទៅចោលក្នុងធុងសំរាម។</p> <p>ថ្នាក់ខ្ញុំស្អាតជានិច្ច ដោយសិស្សក្នុងថ្នាក់ចូលរួមសម្អាតទាំងអស់គ្នា។ គ្រូតែងសរសើរពួកយើងគ្រប់ៗគ្នា។</p> <p><b>៣.ក្រោយពេលអាន</b></p> <p><b>-អត្ថបទខាងលើបង្ហាញពី ការសម្អាតថ្នាក់រៀន</b></p>	<p>-សិស្សអានពាក្យនិងនិយមន័យពាក្យជាមួយគ្រូ</p> <p>-សិស្សអានពាក្យនិងនិយមន័យពាក្យដោយខ្លួនឯង</p> <p>-សិស្សសង្កេតដោយកចិត្តទុកដាក់</p> <p>-សិស្សស្តាប់គ្រូដោយយកចិត្តទុកដាក់</p> <p>-សិស្សអានអត្ថបទអំណានរឿងជាមួយគ្រូ</p> <p>-សិស្សអានអត្ថបទអំណានរឿងដោយខ្លួនឯង</p> <p>-សិស្សឆ្លើយ៖ អត្ថបទខាងលើបង្ហាញពី ការសម្អាតថ្នាក់រៀន</p>
<b>ជំហានទី៤(១០នាទី)</b>		
<b>ពង្រឹងចំណេះដឹង</b>		

<p>-គ្រូឱ្យសិស្សអានពន្យល់ពាក្យ ឡើងវិញជាមួយគ្រូ</p> <p>-គ្រូឱ្យសិស្សអានពន្យល់ពាក្យ ដោយខ្លួនឯង</p>	<p><b>-ធ្វលី (ន.)</b> ផង់ លម្អង់ ល្អង់។ ឧទាហរណ៍ ធ្វលីដីហុយទ្រលោម។</p> <p><b>-ការកិច្ច (ន.)</b> ការទទួលបន្ទុកការងារ។</p> <p><b>-សមាជិក (ន.)</b> អ្នកដែលចូលរួមប្រជុំ។ ឧទាហរណ៍ សមាជិកអង្គការសមាជិកសហគមន៍ សមាជិកគ្រួសារ។</p> <p><b>-កន្ទប (ន.)</b> សំពត់ចាស់ៗប្រើសម្រាប់ជូតសម្អាត។ ដៃដោយដំបង ឬកំណាត់ឈើ។</p>	<p>-សិស្សអានពន្យល់ពាក្យ ជាមួយគ្រូឡើងវិញ</p> <p>-សិស្សអានពន្យល់ពាក្យដោយខ្លួនឯង</p>
--	---	---

**ជំហានទី៥(៥នាទី)**

<p>-គ្រូឱ្យសិស្សចម្លង <b>អំណានពាក្យពន្យល់ពាក្យ</b> ចូលក្នុងសៀវភៅសរសេរ</p> <p>-ប្អូនៗត្រឡប់ទៅវិញរៀនអានពាក្យ បន្ថែមនៅផ្ទះដោយខ្លួនឯង ចំពោះពាក្យណាប្អូនពិបាកអាន អាចសួរបង ពូមីង អី ប៉ាម៉ាក់ ឬក៏ទុកសួរលោកគ្រូនៅសាលាក៏បាន។</p>	<p align="center"><b>កិច្ចការផ្ទះ</b></p> <p>-ចម្លង អំណានពាក្យ ពន្យល់ពាក្យ</p> <p align="center"><b>បណ្តាំផ្ញើរ</b></p> <p>-ហ្វឹកហាត់អានបន្ថែម</p>	<p>-សិស្សចម្លងអំណានពាក្យ ពន្យល់ពាក្យ ចូលក្នុងសៀវភៅសរសេរ</p> <p>-បាទ/ចាស</p>
---	--	---

**កិច្ចតែងការបង្រៀន**

- ❖ កាលបរិច្ឆេទ៖ ថ្ងៃ ទី ខែ ឆ្នាំ
- ❖ ថ្នាក់ទី៣មុខវិជ្ជា៖ ភាសាខ្មែរ
- ❖ មេរៀនទី៤ ការសម្អាតថ្នាក់រៀន(ថ្ងៃទី២)
- ❖ បង្រៀនដោយ៖ កម្មសិក្សាការី សុវណ្ណ មករា
- ❖ រយៈពេល៖ ៨០នាទី

❖ ដកស្រង់ចេញពី៖ សៀវភៅសិក្សាគោលទំព័រ១២-១៣ បោះពុម្ពឆ្នាំ២០២០

**១.វត្ថុបំណង**

- វិជ្ជាសម្បទា៖ សិស្សប្រាប់បានពីខ្លឹមសារអត្ថបទ អានយល់ន័យនៃអត្ថបទអំណាន“ការសម្អាតថ្នាក់រៀន”បានត្រឹមត្រូវ តាមរយៈការអាន និងការពន្យល់បង្ហាញរបស់គ្រូ។
- បំណិនសម្បទា៖ សិស្សអានអត្ថបទបានស្ងាត់ បានត្រឹមត្រូវ តាមរយៈការអនុវត្តការសង្កេតការពិភាក្សា និងការអានដោយចេះលើកដាក់សំឡេង គោរពសញ្ញាសម្ព័ន្ធដោយការហ្វឹកហាត់ជាដៃគូ និងជាបុគ្គល។
- ចរិយាសម្បទា៖ បណ្តុះស្មារតីឱ្យសិស្សមានទំនុកចិត្ត ក្លាហាន និងចេះសហការគ្នាក្នុងការអានអត្ថបទនិងសរសេរបានត្រឹមត្រូវនៅក្នុងពេលកំពុងសិក្សា។ ដើម្បីជាប្រយោជន៍ដល់ការរស់នៅប្រចាំថ្ងៃ។

**២.សម្ភារឧបទ្វេស៖**

- សម្រាប់គ្រូ៖ ប័ណ្ណរូបភាព ប័ណ្ណពាក្យ ផ្ទាំងអត្ថបទ
- សម្រាប់សិស្ស៖ សៀវភៅសិក្សាគោល សម្ភារសិក្សា

**៣.ដំណើរការបង្រៀន៖**

- គោលវិធីសិស្សមជ្ឈមណ្ឌល
- ការប្រើប្រាស់គោលការណ៍សម្តែងទំនួលខុសត្រូវបន្តិចម្តងៗ(គ្រូធ្វើ គ្រូនិងសិស្សធ្វើ សិស្សធ្វើ)

សកម្មភាពគ្រូ	ខ្លឹមសារមេរៀន	សកម្មភាពសិស្ស
<b>ជំហានទី១(៣នាទី)</b>		
-តើថ្ងៃនេះមានកូនណាឈប់សម្រាកដែរឬទេ? -ឱ្យសិស្សក្រោកឈរ -ពេលចូលរៀនតើកូនៗត្រូវធ្វើដូចម្តេច?	-ពិនិត្យអវត្តមានសិស្ស -ពិនិត្យឯកសណ្ឋាន និងអនាម័យ -ពង្រឹងវិន័យសិស្ស	-ប្រធានថ្នាក់ឡើងវាយការណ៍ -សិស្សក្រោកឈរ -ត្រូវរក្សាភាពស្ងៀមស្ងាត់
<b>ជំហានទី២(៧នាទី)</b>		
-ឱ្យសិស្សយកកិច្ចការដាក់ចុងតុ	ក.កែកិច្ចការចាស់ -មាន	

<p>-គ្រូបង្ហាញប័ណ្ណពាក្យ(បត់ជាផ្នត់) ដែលកុមាររៀនរួចម្តងមួយផ្នត់ៗ</p> <p>១-គ្រូចង្អុលពាក្យ ភារកិច្ច កម្ទេចកម្ទី សមាជិក ធ្វលី កន្ទប រួច អានពាក្យទាំងនោះម្តងមួយៗ</p> <p>២-គ្រូនាំសិស្សអានពាក្យនីមួយៗជាមួយគ្នា</p> <p>៣-គ្រូឱ្យសិស្សអានពាក្យទាំងនោះដោយខ្លួនឯង(គ្រូដើរត្រួតពិនិត្យមើលសិស្សដែលអានមិនបានជួយណែនាំបន្ថែម)</p> <p>-គ្រូសួរ៖ តើសិស្សានុសិស្សទាំងអស់មានភារកិច្ចអ្វីខ្លះពេលមកដល់សាលារៀន?</p>	<p><b>ខ.រំលឹកមេរៀនចាស់</b></p> <p>-ពាក្យ ភារកិច្ច កម្ទេចកម្ទី សមាជិក ធ្វលី កន្ទប</p> <p>-ភារកិច្ច</p> <p>-កម្ទេចកម្ទី</p> <p>-សមាជិក</p> <p>-ធ្វលី</p> <p>-កន្ទប</p> <p><b>គ.ទំនាក់ទំនងមេរៀន</b></p> <p>-បោសសម្អាតថ្នាក់រៀន ស្រោចទឹកផ្កា ព្យាយាមស្តាប់គ្រូពន្យល់...។</p>	<p>-សិស្សយកកិច្ចការដាក់ចុងតុ</p> <p>-សិស្សសង្កេត</p> <p>-សិស្សស្តាប់គ្រូអានពាក្យដោយយកចិត្តទុកដាក់</p> <p>-សិស្សអានពាក្យជាមួយគ្រូ</p> <p>-សិស្សអានដោយខ្លួនឯង</p> <p>-សិស្សឆ្លើយ៖ បោសសម្អាតថ្នាក់រៀន ស្រោចទឹកផ្កា ព្យាយាមស្តាប់គ្រូពន្យល់...។</p>
<p><b>ជំហានទី៣(៥៥នាទី)</b></p>		
<p>-គ្រូរំលឹកពីវាក្យសព្ទដែលបានរៀនរួចនៅថ្ងៃទី១ ព្រមទាំងលើកឧទាហរណ៍មកបញ្ជាក់។</p> <p>១-គ្រូអានវាក្យសព្ទ ២ ៣ដងជាតម្រូវៗ</p>	<p><b>មេរៀនទី៤ ការសម្អាតថ្នាក់រៀន(ត)</b></p> <p><b>១.មុនពេលអាន</b></p> <p><b>១.១.វាក្យសព្ទ</b></p> <p>-ធ្វលី (ន.) ផង លម្អង ល្អង។</p> <p>ឧទាហរណ៍ ធ្វលីដីហុយទ្រលោម។</p> <p>-ភារកិច្ច (ន.) ការទទួលបន្ទុកការងារ។</p> <p>-សមាជិក (ន.) អ្នកដែលចូលរួមប្រជុំ។ឧទាហរណ៍ សមាជិកអង្គការ</p>	<p>-សិស្សសង្កេតរូបភាពដោយយកចិត្តទុកដាក់</p> <p>-សិស្សស្តាប់ដោយយកចិត្តទុកដាក់</p> <p>-សិស្សអានជាមួយគ្រូ</p>

<p>២-គ្រូនាំសិស្សអានវាក្យសព្ទ ជាមួយគ្នា</p> <p>៣-គ្រូឱ្យសិស្សអានវាក្យសព្ទ ដោយខ្លួនឯង</p> <p>-គ្រូប្រាប់ពីចំណងជើងមេរៀន ឡើងវិញ</p> <p>-គ្រូឱ្យសិស្សគិតនិងរៀបរាប់ពី ខ្លឹមសារអត្ថបទដែលបានរៀន កាលពីថ្ងៃទី១។</p> <p>-គ្រូបិទផ្ទាំងអត្ថបទលើក្តារខៀន</p> <p>១-គ្រូអានអត្ថបទអំណានរៀង២ ៣ ដង ជាគម្រោង</p> <p>២-គ្រូនាំសិស្សអានអត្ថបទ អំណានរៀងទាំងនោះជាមួយគ្នា ៣ ដង</p> <p>៣-គ្រូឱ្យសិស្សអានអត្ថបទ អំណានរៀងដោយខ្លួនឯង៣ ដង</p> <p>-គ្រូឱ្យសិស្សចូលរួមលេង ល្បែង»ការអានបណ្តាក់គ្នា»។</p>	<p>សមាជិកសហគមន៍ សមាជិកគ្រូ សារ។</p> <p>-កន្ទប (ន.) សំពត់ចាស់ៗប្រើ សម្រាប់ជូតសម្អាត។</p> <p>-អត្ថបទនិយាយចង់បង្ហាញពី សិស្សានុសិស្សមួយក្រុមធ្វើការ សម្អាតផ្ទះក្នុងបរិវេណថ្នាក់រៀន។</p> <p><b>២.អំឡុងពេលអាន</b></p> <p>-ផ្ទាំងអត្ថបទ</p> <p>ការសម្អាតថ្នាក់រៀននេះ ជាភារកិច្ច របស់យើងទាំងអស់គ្នា។</p> <p>សិស្សថ្នាក់ខ្ញុំ ប្តូរវេនសម្អាតបន្ទប់ រៀនរៀងរាល់ថ្ងៃ។ ព្រឹកនេះ ដល់ វេនក្រុមខ្ញុំសម្អាតបន្ទប់រៀន។ មិត្ត ភក្តិដែលជាសមាជិកក្រុមទាំងអស់ នាំគ្នាទៅសាលារៀនមុនម៉ោង សិក្សាដោយយកអំបោស កន្ទប និងធុងទឹកទៅជាមួយផង។ ពួក យើងនាំគ្នាបោសបន្ទប់រៀន ជូតតុ កៅអី ទ្វារ និងបង្អួច។ អ្នកខ្លះ ប្រមូលសំរាម កម្ទេចកម្ទី កើបធ្វលី យកទៅចោលក្នុងធុងសំរាម។</p> <p>ថ្នាក់ខ្ញុំស្អាតជានិច្ច ដោយសិស្ស ក្នុងថ្នាក់ចូលរួមសម្អាតទាំងអស់ គ្នា។ គ្រូតែងសរសើរពួកយើងគ្រប់ ៗគ្នា។</p> <p>-ល្បែងសិក្សា</p> <p>»ការអានបណ្តាក់គ្នា</p> <p>-អានបន្តិចម្តងៗរហូតចប់អត្ថបទ</p>	<p>-សិស្សអានដោយខ្លួន ឯង</p> <p>-សិស្សឆ្លើយ៖ អត្ថបទ និយាយចង់បង្ហាញពី សិស្សានុសិស្សមួយក្រុម ធ្វើការសម្អាតផ្ទះក្នុង បរិវេណថ្នាក់រៀន។</p> <p>-សិស្សសង្កេតដោយ យកចិត្តទុកដាក់</p> <p>-សិស្សស្តាប់គ្រូដោយ យកចិត្តទុកដាក់</p> <p>-សិស្សអានអត្ថបទ ជាមួយគ្រូ</p> <p>-សិស្សអានអត្ថបទ ដោយខ្លួនឯង</p> <p>-សិស្សចូលរួមលេង</p> <p>-សិស្សអានបណ្តាក់គ្នា</p>
---	---	---

<p>-ឱ្យសិស្សអានបណ្តាក់បន្តិចម្តងៗរហូតដល់ចប់អត្ថបទ។</p> <p>-ឱ្យសិស្សអានជាបុគ្គល ជាដៃគូ និងជាជួរ។</p> <p>-គ្រូបិតផ្ទាំងសំណួរនៅលើក្តារខៀនបង្ហាញដល់សិស្ស(ឱ្យសិស្សគិតនិងឆ្លើយសំណួរទាំងនោះ) សំណួរ</p> <p>១.តើការសម្អាតថ្នាក់រៀនជាភារកិច្ចរបស់អ្នកណាខ្លះ?</p> <p>២.តើប្អូនៗមានសម្ភារៈអ្វីខ្លះសម្រាប់យកទៅសម្អាតថ្នាក់រៀន?</p> <p>៣.តើប្អូនសម្អាតនៅកន្លែងណាខ្លះ?</p> <p>៤.ហេតុអ្វីបានជាត្រូវយកសំរាមទៅដាក់ក្នុងធុងសំរាម?</p> <p>៥.តើថ្នាក់រៀនស្អាតផ្តល់ប្រយោជន៍អ្វីខ្លះដល់ប្អូន?</p> <p>-គ្រូសម្របសម្រួលចម្លើយ</p>	<p><b>៣.ក្រោយពេលអានចម្លើយ៖</b></p> <p>១.ការសម្អាតថ្នាក់រៀនជាភារកិច្ចរបស់សិស្សានុសិស្សទាំងអស់គ្នា។</p> <p>២.ដើម្បីសម្អាតថ្នាក់រៀន យើងត្រូវមានអំបោស កន្ទប និងធុងទឹក។</p> <p>៣.យើងត្រូវសម្អាតនៅក្នុងបន្ទប់រៀន ជូតតុ កៅអី ទ្វារ និងបង្អួច។</p> <p>៤.បានជាត្រូវយកសំរាមទៅដាក់នៅក្នុងធុងសំរាមពីព្រោះ ដើម្បីថែរក្សាអនាម័យនៅក្នុងបន្ទប់រៀន។</p> <p>៥.ថ្នាក់រៀនស្អាតផ្តល់ប្រយោជន៍ធ្វើឱ្យយើងសប្បាយរីករាយក្នុងការសិក្សា មានអនាម័យល្អចៀសផុតពីជំងឺឆ្លងផ្សេងៗ។</p>	<p>-សិស្សអានជាបុគ្គល ជាដៃគូ និងជាជួរ</p> <p>-សិស្សសង្កេតដោយយកចិត្តទុកដាក់(គិតនិងឆ្លើយនិងសំណួរ)</p> <p><b>ចម្លើយ៖</b></p> <p>១.ការសម្អាតថ្នាក់រៀនជាភារកិច្ចរបស់សិស្សានុសិស្សទាំងអស់គ្នា។</p> <p>២.ដើម្បីសម្អាតថ្នាក់រៀន យើងត្រូវមានអំបោស កន្ទប និងធុងទឹក។</p> <p>៣.យើងត្រូវសម្អាតនៅក្នុងបន្ទប់រៀន ជូតតុ កៅអី ទ្វារ និងបង្អួច។</p> <p>៤.បានជាត្រូវយកសំរាមទៅដាក់នៅក្នុងធុងសំរាមពីព្រោះ ដើម្បីថែរក្សាអនាម័យនៅក្នុងបន្ទប់រៀន។</p> <p>៥.ថ្នាក់រៀនស្អាតផ្តល់ប្រយោជន៍ធ្វើឱ្យយើងសប្បាយរីករាយក្នុងការសិក្សា មានអនាម័យល្អចៀសផុតពីជំងឺឆ្លងផ្សេងៗ។</p>
	<p>ជំហានទី៤(១០នាទី)</p>	
	<p>ពង្រឹងចំណេះដឹង</p>	

-គ្រូឱ្យសិស្សអានអត្ថបទឡើងវិញក្រុមឬជាជួរ	-អានអត្ថបទឡើងវិញ	-សិស្សចូលរួមអានអត្ថបទឡើងវិញ
<b>ជំហានទី៥(៥នាទី)</b>		
-គ្រូឱ្យសិស្សចម្លង ចម្លើយទាំង៥ ដាក់ចូលក្នុងសៀវភៅសរសេរ	<p style="text-align: center;"><b>កិច្ចការផ្ទះ</b></p> <p>-ចម្លងចម្លើយទាំង៥</p> <p style="text-align: center;"><b>បណ្តាំផ្ទះ</b></p> <p>-ហ្វឹកហាត់អានបន្ថែម</p>	-សិស្សចម្លងចម្លើយទាំង៥ចូលក្នុងសៀវភៅសរសេរ
-ប្អូនៗត្រឡប់ទៅវិញរៀនអានពាក្យ បន្ថែមនៅផ្ទះដោយខ្លួនឯង ចំពោះពាក្យណាប្អូនពិបាកអាន អាចសួរមិត្ត ពូមីង អី ប៉ា ម៉ាក់ ឬក៏ទុកសួរលោកគ្រូនៅសាលាក៏បាន។	-បាទ/ចាស	

**ឧបសម្ព័ន្ធទី៤៖ ផែនការបង្រៀនរបស់ក្រុម ខ្ញុំធ្វើ យើងធ្វើ អ្នកធ្វើ**  
**កិច្ចការបង្រៀន**

- ❖ កាលបរិច្ឆេទ៖ ថ្ងៃ ទី ខែ ឆ្នាំ
- ❖ ថ្នាក់ទី៣មុខវិជ្ជា៖ ភាសាខ្មែរ
- ❖ មេរៀនទី៤ ការសម្អាតថ្នាក់រៀន(ថ្ងៃទី១)
- ❖ បង្រៀនដោយ៖ កម្មសិក្សាការី សុវណ្ណ មករា
- ❖ រយៈពេល៖ ៨០នាទី
- ❖ ដកស្រង់ចេញពី៖ សៀវភៅសិក្សាគោលទំព័រ១២-១៣ បោះពុម្ពឆ្នាំ២០២០

**១.វត្ថុបំណង**

- **វិជ្ជាសម្បទា៖** ប្រាប់បានពីខ្លឹមសារអត្ថបទ ពន្យល់ពាក្យ បដិសព្ទ វេរចនសព្ទ សទិសសព្ទ ក្នុងការអានចេះលើកដាក់សំឡេងបានត្រឹមត្រូវ តាមរយៈការអាន និងពន្យល់របស់គ្រូ។
- **បំណិនសម្បទា៖** អានអត្ថបទបានស្ងាត់ យល់ន័យនៃពាក្យមានបដិសព្ទ វេរចនសព្ទ និងសទិសសព្ទ បានត្រឹមត្រូវ តាមរយៈការអនុវត្តការសង្កេត ការពិភាក្សា ជាដៃគូ និងជាក្រុម។

- ចរិយាសម្បទា៖ បណ្តុះស្មារតីឱ្យសិស្សមានទំនុកចិត្ត ក្លាហាន និងចេះសហការគ្នាក្នុងការអានអត្ថបទនិងសរសេរបានត្រឹមត្រូវនៅក្នុងពេលកំពុងសិក្សា។ ដើម្បីជាប្រយោជន៍ដល់ការរស់នៅប្រចាំថ្ងៃ។


**២.សម្ភារឧបទ្វេស៖**

- សម្រាប់គ្រូ៖ ប័ណ្ណរូបភាព ប័ណ្ណពាក្យ ផ្ទាំងអត្ថបទ
- សម្រាប់សិស្ស៖ សៀវភៅសិក្សាគោល សម្ភារសិក្សា

**៣.ដំណើរការបង្រៀន៖**

- គោលវិធីសិស្សមជ្ឈមណ្ឌល
- ការប្រើប្រាស់គោលការណ៍សកម្មភាពគ្រាប់តាម

សកម្មភាពគ្រូ	ខ្លឹមសារមេរៀន	សកម្មភាពសិស្ស
-តើថ្ងៃនេះមានកូនណាឈប់សម្រាកដែរឬទេ? -ឱ្យសិស្សក្រោកឈរ -ពេលចូលរៀនតើកូនៗត្រូវធ្វើដូចម្តេច?	<b>ជំហានទី១(៣នាទី)</b> -ពិនិត្យអវត្តមានសិស្ស -ពិនិត្យឯកសណ្ឋាន និងអនាម័យ -ពង្រឹងវិន័យសិស្ស	-ប្រធានថ្នាក់ឡើងរាយការណ៍ -សិស្សក្រោកឈរ -ត្រូវរក្សាភាពស្ងៀមស្ងាត់
-ឱ្យសិស្សយកកិច្ចការដាក់ចុងតុ -គ្រូបង្ហាញប័ណ្ណពាក្យ(បត់ជាផ្នត់) ដែលកុមាររៀនរួចម្តងមួយផ្នត់ៗ ១-គ្រូចង្អុលពាក្យ មិត្តភក្តិ ឧស្សាហ៍ បទបញ្ជា លទ្ធផល ផ្តេសផ្តាស រួចអានពាក្យទាំង	<b>ជំហានទី២(៧នាទី)</b> <b>ក.កែកិច្ចការចាស់</b> -មាន <b>ខ.រំលឹកមេរៀនចាស់</b> -ពាក្យ មិត្តភក្តិ ឧស្សាហ៍ បទបញ្ជា លទ្ធផល ផ្តេសផ្តាស -មិត្តភក្តិ -ឧស្សាហ៍ -បទបញ្ជា -លទ្ធផល -ផ្តេសផ្តាស	-សិស្សយកកិច្ចការដាក់ចុងតុ -សិស្សសង្កេត -សិស្សស្តាប់គ្រូអានពាក្យគ្រាប់តាមគ្រូដោយយកចិត្តទុកដាក់

<p>នោះម្តងមួយៗ ហាហើយសិស្ស ត្រាប់តាមពីក្រោយ</p> <p>២-គ្រូឱ្យសិស្សអានពាក្យទាំង នោះដោយខ្លួនឯងហើយមិត្តភក្តិ ថាតាមពីក្រោយ(គ្រូដើរត្រួតពិនិត្យ មើលសិស្សដែលអានមិន បានជួយណែនាំបន្ថែម)</p> <p>-គ្រូសួរ៖ តើក្នុងថ្នាក់រៀនប្អូនៗ មានវេនសម្អាតឬទេ? ហើយ បែងចែកជាប៉ុន្មានវេន? -តើតាមក្រុមនីមួយៗសហការ គ្នាយ៉ាងសកម្មដល់កម្រិតណា?</p>	<p><b>គ.ទំនាក់ទំនងមេរៀន</b></p> <p>-មាន ហើយបែងចែកជា៦វេន</p> <p>-៨០%</p>	<p>-សិស្សអានដោយខ្លួន ឯង និងមានមិត្តភក្តិ ត្រាប់តាមពីក្រោយ</p> <p>-សិស្សឆ្លើយ៖មាន ហើយបែងចែកជា៦វេន</p> <p>-សិស្សឆ្លើយ៖ ៨០%</p>
<p>-គ្រូសរសេរចំណងជើងមេរៀន ដាក់លើក្តារខៀន</p> <p>-គ្រូបង្ហាញរូបភាពទៅកាន់ សិស្ស</p> <p>-គ្រូសួរ៖តើប្អូនសង្កេតឃើញអ្វី ខ្លះក្នុងរូបភាពនេះ?</p> <p>-តើប្អូនៗគិតថារូបភាពនេះគេ ចង់បង្ហាញអំពីអ្វី?</p> <p>-គ្រូឱ្យសិស្សអានអត្ថបទស្ងាត់រ យៈពេល៣នាទី(គ្រូត្រួតពិនិត្យ សកម្មភាពសិស្សអាន)</p>	<p><b>ជំហានទី៣(៥៥នាទី)</b></p> <p><b>មេរៀនទី៤ ការសម្អាតថ្នាក់រៀន</b></p> <p><b>១.មុនពេលអាន</b></p> <p>-បណ្តុះបណ្តាល</p>  <p>-សិស្សប្រុសស្រីកំពុងសម្អាតថ្នាក់ ខ្លះជូតបង្ហូរ ខ្លះជូតតុគ្រូ ខ្លះជូត ក្តារខៀន ខ្លះកើបសំរាមនិងបោស សម្អាតធ្នូលី។</p> <p>-និយាយអំពី ការសម្អាតថ្នាក់រៀន</p> <p>-អំណានស្ងាត់</p>	<p>-សិស្សសង្កេត</p> <p>-សិស្សសង្កេតរូបភាព ដោយយកចិត្តទុកដាក់</p> <p>-សិស្សឆ្លើយ៖សិស្ស ប្រុសស្រីកំពុងសម្អាត ថ្នាក់ ខ្លះជូតបង្ហូរ ខ្លះ ជូតតុគ្រូ ខ្លះជូតក្តារខៀន ខ្លះកើបសំរាមនិងបោស សម្អាតធ្នូលី។</p> <p>-សិស្សឆ្លើយ៖ និយាយ អំពីការសម្អាតថ្នាក់រៀន -សិស្សអានស្ងាត់តាមតុ រៀងៗខ្លួន</p>

<p>-ឱ្យសិស្សបើកសៀវភៅនៅទំព័រ ៤៧</p> <p>-គ្រូបង្ហាញផ្ទាំងពាក្យបិតលើ ក្តារខៀន</p> <p>១-គ្រូអានពាក្យ២ ៣ ដងឮៗ ដោយសិស្សត្រូវត្រាប់តាមពី ក្រោយ</p> <p>២ -គ្រូឱ្យសិស្សអានពាក្យ នីមួយៗដោយខ្លួនឯងឮៗ និង មានមិត្តភក្តិជាតាមពីក្រោយ</p> <p>-គ្រូបង្ហាញផ្ទាំងពន្យល់ពាក្យបិត លើក្តារខៀន</p> <p>១-គ្រូអានពន្យល់ពាក្យ២ ៣ ដង ឮៗដោយឱ្យសិស្សថាតាមពី ក្រោយ</p> <p>២-គ្រូឱ្យសិស្សអានពន្យល់ពាក្យ នីមួយៗដោយខ្លួនឯងឮៗ និង មានមិត្តភក្តិជាតាមពីក្រោយ</p> <p>-គ្រូបង្ហាញផ្ទាំងពាក្យបដិសព្ទ បិតលើក្តារខៀន</p> <p>១-គ្រូអានពាក្យ២ ៣ ដងឮៗ ដោយមានសិស្សត្រាប់តាមពី ក្រោយ</p>	<p><b>១.១.អំណានពាក្យ</b></p> <p>-ការកិច្ច អានថា ភា-រ-កិច</p> <p>-កម្ទេចកម្ទី អានថា កំ-ទេច-កំ-ទី</p> <p>-សមាជិក អានថា ស-ម៉ា-ជិក</p> <p><b>១.២.ពន្យល់ពាក្យ</b></p> <p>-ធូលី (ន.) ផង លម្អង ល្អង។ ឧទាហរណ៍ ធូលីដីហុយទ្រលោម។</p> <p>-ការកិច្ច (ន.) ការទទួលបន្ទុកការងារ។</p> <p>-សមាជិក (ន.) អ្នកដែលចូលរួមប្រជុំ។ឧទាហរណ៍ សមាជិកអង្គការសមាជិកសហគមន៍ សមាជិកគ្រួសារ។</p> <p>-កន្ទុប (ន.) សំពត់ចាស់ៗប្រើសម្រាប់ជូតសម្អាត។</p> <p><b>១.៣.បដិសព្ទ</b></p> <p>-ប្រមូល ≠ .....</p> <p>-មិត្ត ≠ .....</p>	<p>-សិស្សអានអត្ថបទ អំណាននៅទំព័រ៤៧ជា បុគ្គល</p> <p>-សិស្សសង្កេតមើលបណ្ណពាក្យដែលគ្រូ បង្ហាញ</p> <p>-សិស្សស្តាប់និងថា ត្រាប់តាមគ្រូដោយយក ចិត្តទុកដាក់</p> <p>-សិស្សអានពាក្យដោយ ខ្លួនឯងនិងមានមិត្តភក្តិ ថាតាមពីក្រោយ</p> <p>-សិស្សសង្កេតដោយ យកចិត្តទុកដាក់</p> <p>-សិស្សស្តាប់និងថាតាម គ្រូដោយយកចិត្ត ទុកដាក់</p> <p>-សិស្សអានពន្យល់ ពាក្យដោយខ្លួនឯងនិង មានមិត្តភក្តិជាតាមពី ក្រោយ</p> <p>-សិស្សសង្កេត</p> <p>-សិស្សស្តាប់និងថាតាម គ្រូដោយយកចិត្ត ទុកដាក់</p>
---	---	--

<p>២-គ្រូឱ្យសិស្សអានពាក្យ នីមួយៗដោយខ្លួនឯងៗនិង មានមិត្តភក្តិជាតាមពីក្រោយ -គ្រូឱ្យសិស្សគិតស្វែងរកពាក្យ ដែលផ្ទុយនឹងពាក្យទាំងនេះ</p> <p>១-គ្រូអានពាក្យផ្ទុយ២ ៣ ដងៗ ដោយមានសិស្សត្រាប់តាមពី ក្រោយ</p> <p>២-គ្រូឱ្យសិស្សអានពាក្យផ្ទុយ នីមួយៗដោយខ្លួនឯងៗ និង មានមិត្តភក្តិជាតាមពីក្រោយ</p> <p>-គ្រូឱ្យសិស្សគិតនិងស្វែងរក ពាក្យន័យដូចនឹងពាក្យ ទឹក</p> <p>១-គ្រូអានពាក្យ២ ៣ ដងៗ ដោយមានសិស្សត្រាប់តាមពី ក្រោយ</p> <p>២-គ្រូឱ្យសិស្សអានពាក្យ នីមួយៗដោយខ្លួនឯងៗនិង មានមិត្តភក្តិត្រាប់តាមពីក្រោយ</p> <p>-គ្រូបិទពាក្យនិងនិយមន័យ ពាក្យដែលមានសូរដូចលើ ក្តារខៀន</p> <p>១-គ្រូអានពាក្យនិងនិយមន័យ ពាក្យ២ ៣ ដងៗដោយមាន សិស្សត្រាប់តាមពីក្រោយ</p>	<p>-ប្រមូល ≠ ពង្រាយ -មិត្ត ≠ សត្រូវ</p> <p>១.៤.វេរចនសព្វនឹងពាក្យ ទឹក -ទឹក គង្កា វារី ជល</p> <p>១.៥.សទិសសព្វនឹងពាក្យ ភក្តិ (ភក្តិ ភក្ត្រ ភ័ក)</p> <p>- .....(ន.) សេចក្តីរាប់អាន សេចក្តីស្រឡាញ់ សេចក្តីស្មោះត្រង់ ង់។</p> <p>-.....(ន.) មុខ ។</p> <p>-.....(កិ.) ឈប់ស្នាក់នៅមួយ មួយគ្រា។</p>	<p>-សិស្សអានពាក្យដោយ ខ្លួនឯង និងមានមិត្តភក្តិ ជាតាមពីក្រោយ -សិស្សស្វែងរកពាក្យ ផ្ទុយ -ប្រមូល ≠ ពង្រាយ -មិត្ត ≠ សត្រូវ -សិស្សស្តាប់និងជាតាម គ្រូដោយយកចិត្ត ទុកដាក់ -សិស្សអានពាក្យផ្ទុយ ដោយខ្លួនឯងនិងមាន មិត្តភក្តិជាតាម -សិស្សស្វែងរកពាក្យ ន័យដូចនឹងពាក្យ ទឹក <b>ទឹក គង្កា វារី ជល</b> -សិស្សស្តាប់និងជាតាម គ្រូដោយយកចិត្ត ទុកដាក់ -សិស្សអានពាក្យដោយ ខ្លួនឯងនិងមានមិត្តជា តាម -សិស្សសង្កេតដោយ យកចិត្តទុកដាក់ -សិស្សស្តាប់និងជាតាម គ្រូដោយយកចិត្ត ទុកដាក់</p>
---	--	--

<p>២-គ្រូឱ្យសិស្សអានពាក្យនិងនិយមន័យពាក្យនីមួយៗដោយខ្លួនឯងឮៗនិងមានមិត្តភក្តិថាតាមពីក្រោយ</p> <p>-គ្រូឱ្យសិស្សគិតដើម្បីជ្រើសរើសពាក្យមកបំពេញជាមួយនិយមន័យឱ្យបានត្រឹមត្រូវ</p>	<ul style="list-style-type: none"> <li>- ភក្តី (ន.) សេចក្តីរាប់អាន សេចក្តីស្រឡាញ់ សេចក្តីស្មោះត្រង់។</li> <li>- ភក្ត្រ (ន.) មុខ ។</li> <li>- ភ័ក (កិ.) ឈប់ស្នាក់នៅមួយ មួយគ្រា។</li> </ul>	<p>-សិស្សអានពាក្យនិងនិយមន័យពាក្យដោយខ្លួនឯងនិងមានមិត្តភក្តិថាតាម</p> <p>-សិស្សគិតនឹងជ្រើសរើសពាក្យមកបំពេញតាមនិយមន័យ</p> <ul style="list-style-type: none"> <li>- ភក្តី (ន.) សេចក្តីរាប់អាន សេចក្តីស្រឡាញ់ សេចក្តីស្មោះត្រង់។</li> <li>- ភក្ត្រ (ន.) មុខ ។</li> <li>- ភ័ក (កិ.) ឈប់ស្នាក់នៅមួយ មួយគ្រា។</li> </ul>
<p>១-គ្រូអានពាក្យនិងនិយមន័យពាក្យ២ ៣ ដងឮៗដោយមានសិស្សត្រាប់តាមពីក្រោយ</p> <p>២-គ្រូឱ្យសិស្សអានពាក្យនិងនិយមន័យពាក្យនីមួយៗដោយខ្លួនឯងឮៗនិងមានមិត្តភក្តិថាតាមពីក្រោយ</p> <p>-គ្រូបិទផ្ទាំងអត្ថបទលើក្តារខៀន</p> <p>១-គ្រូអានអត្ថបទអំណានរឿង២ ៣ ដងឮៗដោយមានសិស្សត្រាប់តាមពីក្រោយ</p> <p>២-គ្រូឱ្យសិស្សអានអត្ថបទអំណានរឿងដោយខ្លួនឯងឮៗនិងមានមិត្តភក្តិថាតាមពីក្រោយ</p>	<p><b>២.អំឡុងពេលអាន</b></p> <p><b>-ផ្ទាំងអត្ថបទ</b></p> <p>ការសម្អាតថ្នាក់រៀននេះ ជាភារកិច្ចរបស់យើងទាំងអស់គ្នា។</p> <p>សិស្សថ្នាក់ខ្ញុំ ប្តូរវេនសម្អាតបន្ទប់រៀនរៀងរាល់ថ្ងៃ។ ព្រឹកនេះ ដល់វេនក្រុមខ្ញុំសម្អាតបន្ទប់រៀន។ មិត្តភក្តិដែលជាសមាជិកក្រុមទាំងអស់នាំគ្នាទៅសាលារៀនមុនម៉ោងសិក្សាដោយយកអំបោស កន្ទួប និងធុងទឹកទៅជាមួយផង។ ពួកយើងនាំគ្នាបោសបន្ទប់រៀន ជូតតុ</p>	<p>-សិស្សស្តាប់និងថាតាមគ្រូដោយយកចិត្តទុកដាក់</p> <p>-សិស្សអានពាក្យនិងនិយមន័យពាក្យដោយខ្លួនឯងនិងមានមិត្តភក្តិថាតាម</p> <p>-សិស្សសង្កេតដោយយកចិត្តទុកដាក់</p> <p>-សិស្សស្តាប់និងថាតាមគ្រូដោយយកចិត្តទុកដាក់</p> <p>-សិស្សអានអត្ថបទអំណានរឿងដោយខ្លួនឯងនិងមានមិត្តភក្តិថាតាម</p>

<p>-គ្រូសម្របសម្រួលចម្លើយទស្សន៍ទាយខាងដើមឡើងវិញដោយសរុបញ្ជាក់ខ្លឹមសារ</p>	<p>កៅអី ទ្វារ និងបង្អួច។ អ្នកខ្លះប្រមូលសំរាម កម្ទេចកម្ទី កើបធ្នូលីយកទៅចោលក្នុងធុងសំរាម។</p> <p>ថ្នាក់ខ្ញុំស្អាតជានិច្ច ដោយសិស្សក្នុងថ្នាក់ចូលរួមសម្អាតទាំងអស់គ្នា។ គ្រូតែងសរសើរពួកយើងគ្រប់ៗគ្នា។</p> <p><b>៣.ក្រោយពេលអាន</b></p> <p>-អត្ថបទខាងលើបង្ហាញពី <b>ការសម្អាតថ្នាក់រៀន</b></p>	<p>-សិស្សឆ្លើយ៖ អត្ថបទខាងលើបង្ហាញពី <b>ការសម្អាតថ្នាក់រៀន</b></p>
<p>-គ្រូឱ្យសិស្សអានពន្យល់ពាក្យឡើងវិញជាមួយគ្រូ</p> <p>-គ្រូឱ្យសិស្សអានពន្យល់ពាក្យដោយខ្លួនឯង</p>	<p><b>ជំហានទី៤(១០នាទី)</b></p> <p><b>ពង្រឹងចំណេះដឹង</b></p> <p>-<b>ធ្នូលី (ន.)</b> ផង់ លម្អង់ ល្អង់។ ឧទាហរណ៍ ធ្នូលីដីហុយទ្រលោម។</p> <p>-<b>ភារកិច្ច (ន.)</b> ការទទួលបន្ទុកការងារ។</p> <p>-<b>សមាជិក (ន.)</b> អ្នកដែលចូលរួមប្រជុំ។ ឧទាហរណ៍ សមាជិកអង្គការសមាជិកសហគមន៍ សមាជិកគ្រួសារ។</p> <p>-<b>កន្ទួប (ន.)</b> សំពត់ចាស់ៗប្រើសម្រាប់ជូតសម្អាត។</p> <p>ដៃដោយដំបង ឬកំណាត់ឈើ។</p>	<p>-សិស្សអានពន្យល់ពាក្យជាមួយគ្រូឡើងវិញ</p> <p>-សិស្សអានពន្យល់ពាក្យដោយខ្លួនឯង</p>
<p>-គ្រូឱ្យសិស្សចម្លង <b>អំណានពាក្យពន្យល់ពាក្យ</b> ចូលក្នុងសៀវភៅសរសេរ</p>	<p><b>ជំហានទី៥(៥នាទី)</b></p> <p><b>កិច្ចការផ្ទះ</b></p> <p>-ចម្លង <b>អំណានពាក្យ ពន្យល់ពាក្យ</b></p>	<p>-សិស្សចម្លង <b>អំណានពាក្យ ពន្យល់ពាក្យ</b></p>

<p>-ប្អូនៗត្រឡប់ទៅវិញរៀនអាន ពាក្យ បន្ថែមនៅផ្ទះដោយខ្លួន ឯង ចំពោះពាក្យណាប្អូនពិបាក អាន អាចសួររបង ពូមីង អី ប៉ា ម៉ាក់ ឬក៏ទុកសួរលោកគ្រូនៅ សាលាក៏បាន។</p>	<p><b>បណ្តាំផ្ញើរ</b> -ហ្វឹកហាត់អានបន្ថែម</p>	<p>ចូលក្នុងសៀវភៅសរ សេរ  -បាទ/ចាស</p>
---	---	--

**កិច្ចតែងការបង្រៀន**

- ❖ កាលបរិច្ឆេទ៖        ថ្ងៃ        ទី        ខែ        ឆ្នាំ
- ❖ ថ្នាក់ទី៣មុខវិជ្ជា៖   ភាសាខ្មែរ
- ❖ មេរៀនទី៤            ការសម្អាតថ្នាក់រៀន(ថ្ងៃទី២)
- ❖ បង្រៀនដោយ៖     កម្មសិក្សាការី សុវណ្ណ មករា
- ❖ រយៈពេល៖            ៨០នាទី
- ❖ ដកស្រង់ចេញពី៖ សៀវភៅសិក្សាគោលទំព័រ១២-១៣ បោះពុម្ពឆ្នាំ២០២០

**១.វត្ថុបំណង**

- **វិជ្ជាសម្បទា៖** ប្រាប់បានពីខ្លឹមសារអត្ថបទ អានយល់ន័យនៃអត្ថបទអំណាន“ការសម្អាតថ្នាក់  
រៀន”បានត្រឹមត្រូវ តាមរយៈការអាន និងការពន្យល់បង្ហាញរបស់គ្រូ។
- **បំណិនសម្បទា៖** អានអត្ថបទបានស្ងាត់ បានត្រឹមត្រូវ តាមរយៈការអនុវត្តការសង្កេត ការ  
ពិភាក្សា និងការអានដោយចេះលើកដាក់សំឡេង គោរពសញ្ញាសម្ព័ន្ធដោយការហ្វឹកហាត់  
ជាដៃគូ និងជាបុគ្គល។
- **ចរិយាសម្បទា៖** បណ្តុះស្មារតីឱ្យសិស្សមានទំនុកចិត្ត ក្លាហាន និងចេះសហការគ្នាក្នុងការ  
អានអត្ថបទនិងសរសេរបានត្រឹមត្រូវនៅក្នុងពេលកំពុងសិក្សា។ ដើម្បីជាប្រយោជន៍ដល់ការ  
រស់នៅប្រចាំថ្ងៃ។

**២.សម្ភារឧបទ្វេស៖**

- **សម្រាប់គ្រូ៖** ប័ណ្ណរូបភាព ប័ណ្ណពាក្យ ផ្ទាំងអត្ថបទ
- **សម្រាប់សិស្ស៖** សៀវភៅសិក្សាគោល សម្ភារសិក្សា

**៣. ដំណើរការបង្រៀន៖**

- គោលវិធីសិស្សមជ្ឈមណ្ឌល
- ការប្រើប្រាស់គោលការណ៍សកម្មភាពគ្រាប់តាម

សកម្មភាពគ្រូ	ខ្លឹមសារមេរៀន	សកម្មភាពសិស្ស
<p>-តើថ្ងៃនេះមានកូនណាឈប់សម្រាកដែរឬទេ?</p> <p>-ឱ្យសិស្សក្រោកឈរ</p> <p>-ពេលចូលរៀនតើកូនៗត្រូវធ្វើដូចម្តេច?</p>	<p><b>ជំហានទី១(៣នាទី)</b></p> <p>-ពិនិត្យអវត្តមានសិស្ស</p> <p>-ពិនិត្យឯកសណ្ឋាន និងអនាម័យ</p> <p>-ពង្រឹងវិន័យសិស្ស</p>	<p>-ប្រធានថ្នាក់ឡើងរាយការណ៍</p> <p>-សិស្សក្រោកឈរ</p> <p>-ត្រូវរក្សាភាពស្ងៀមស្ងាត់</p>
<p>-ឱ្យសិស្សយកកិច្ចការដាក់ចុងតុ</p> <p>-គ្រូបង្ហាញប័ណ្ណពាក្យ(បត់ជាផ្នត់)</p> <p>ដែលកុមាររៀនរួចម្តងមួយផ្នត់ៗ</p> <p>១-គ្រូចង្អុលពាក្យ ភារកិច្ច កម្ទេច កម្ទី សមាជិក ធ្វលី កន្ទប រួចអានពាក្យទាំងនោះម្តងមួយៗ និងឱ្យសិស្សអានតាមក្រោយ</p> <p>២-គ្រូឱ្យសិស្សអានពាក្យទាំងនោះដោយខ្លួនឯងនិងមានមិត្តភក្តិគ្រាប់តាមក្រោយ(គ្រូដើរត្រួតពិនិត្យមើលសិស្សដែលអានមិនបានជួយណែនាំបន្ថែម)</p>	<p><b>ជំហានទី២(៧នាទី)</b></p> <p><b>ក.កែកិច្ចការចាស់</b></p> <p><b>-មាន</b></p> <p><b>ខ.រំលឹកមេរៀនចាស់</b></p> <p>-ពាក្យ ភារកិច្ច កម្ទេច កម្ទី សមាជិក ធ្វលី កន្ទប</p> <p><b>-ភារកិច្ច</b></p> <p><b>-កម្ទេច កម្ទី</b></p> <p><b>-សមាជិក</b></p> <p><b>-ធ្វលី</b></p> <p><b>-កន្ទប</b></p>	<p>-សិស្សយកកិច្ចការដាក់ចុងតុ</p> <p>-សិស្សសង្កេត</p> <p>-សិស្សស្តាប់និងថាតាមគ្រូអានពាក្យដោយយកចិត្តទុកដាក់</p> <p>-សិស្សអានដោយខ្លួនឯងនិងមានមិត្តភក្តិថាតាម</p>

<p>-គ្រូសួររះ តើសិស្សានុសិស្សទាំងអស់មានភារកិច្ចអ្វីខ្លះពេលមកដល់សាលារៀន។</p>	<p><b>គ.ទំនាក់ទំនងមេរៀន</b>          -បោសសម្អាតថ្នាក់រៀន ស្រោចទឹកផ្កា ព្យាយាមស្តាប់គ្រូពន្យល់...។</p>	<p>-សិស្សឆ្លើយ៖ បោសសម្អាតថ្នាក់រៀន ស្រោចទឹកផ្កា ព្យាយាមស្តាប់គ្រូពន្យល់...។</p>
<p>-គ្រូរំលឹកពីវាក្យសព្ទដែលបានរៀនរួចនៅថ្ងៃទី១ ព្រមទាំងលើកឧទាហរណ៍មកបញ្ជាក់។</p> <p>១-គ្រូអានវាក្យសព្ទ ២ ៣ដងៗ និងឱ្យសិស្សត្រាប់តាមក្រោយ</p> <p>២-គ្រូឱ្យសិស្សអានវាក្យសព្ទដោយខ្លួនឯងនិងមានមិត្តភក្តិត្រាប់តាមក្រោយ</p> <p>-គ្រូប្រាប់ពីចំណងជើងមេរៀនឡើងវិញ</p> <p>-គ្រូឱ្យសិស្សគិតនិងរៀបរាប់ពីខ្លឹមសារអត្ថបទដែលបានរៀនកាលពីថ្ងៃទី១។</p> <p>-គ្រូបិទផ្ទាំងអត្ថបទលើក្តារខៀន</p> <p>១-គ្រូអានអត្ថបទអំណានរឿង២ ៣ ដងៗនិងឱ្យសិស្សត្រាប់តាមក្រោយ</p>	<p><b>ជំហានទី៣(៥៥នាទី)</b>  <b>មេរៀនទី៤ ការសម្អាតថ្នាក់រៀន(ត)</b>  <b>១.មុនពេលអាន</b>  <b>១.១.វាក្យសព្ទ</b>  <b>-ធូលី (ន.)</b> ផង លម្អង ល្អង។          ឧទាហរណ៍ ធូលីដីហុយទ្រលោម។  <b>-ភារកិច្ច (ន.)</b> ការទទួលបន្ទុកការងារ។  <b>-សមាជិក (ន.)</b> អ្នកដែលចូលរួមប្រជុំ។ឧទាហរណ៍ សមាជិកអង្គការសមាជិកសហគមន៍ សមាជិកគ្រួសារ។  <b>-កន្ទុប (ន.)</b> សំពត់ចាស់ៗប្រើសម្រាប់ជូតសម្អាត។  <b>-អត្ថបទនិយាយចង់បង្ហាញពីសិស្សានុសិស្សមួយក្រុមធ្វើការសម្អាតធូលីក្នុងបរិវេណថ្នាក់រៀន។</b></p> <p><b>២.អំឡុងពេលអាន</b>  <b>-ផ្ទាំងអត្ថបទ</b>          ការសម្អាតថ្នាក់រៀនន ជាភារកិច្ចរបស់យើងទាំងអស់គ្នា។          សិស្សថ្នាក់ខ្ញុំ ប្តូរវេនសម្អាតបន្ទប់រៀនរៀងរាល់ថ្ងៃ។ ព្រឹកនេះ ដល់</p>	<p>-សិស្សសង្កេតរូបភាពដោយយកចិត្តទុកដាក់</p> <p>-សិស្សស្តាប់និងថាតាមដោយយកចិត្តទុកដាក់</p> <p>-សិស្សអានដោយខ្លួនឯងនិងមានមិត្តភក្តិថាតាម</p> <p>-សិស្សឆ្លើយ៖ <b>អត្ថបទនិយាយចង់បង្ហាញពីសិស្សានុសិស្សមួយក្រុមធ្វើការសម្អាតធូលីក្នុងបរិវេណថ្នាក់រៀន។</b></p> <p>-សិស្សសង្កេតដោយយកចិត្តទុកដាក់</p> <p>-សិស្សស្តាប់និងថាតាមគ្រូដោយយកចិត្តទុកដាក់</p>

<p>២-គ្រូឱ្យសិស្សអានអត្ថបទ អំណានរៀងដោយខ្លួនឯងៗ និងមានមិត្តភក្តិគ្រាប់តាម ក្រោយ</p> <p>-គ្រូឱ្យសិស្សចូលរួមលេង ល្បែង»ការអានបណ្តាក់គ្នា»។</p> <p>-ឱ្យសិស្សអានបណ្តាក់បន្តិចម្ត ងៗរហូតដល់ចប់អត្ថបទ។</p> <p>-ឱ្យសិស្សអានជាបុគ្គល ជាដៃគូ និងជាជួរ។</p> <p>-គ្រូបិតផ្ទាំងសំណួរនៅលើ ក្តារខៀនបង្ហាញដល់សិស្ស(ឱ្យ សិស្សគិតនិងឆ្លើយសំណួរទាំង នោះ)</p> <p>សំណួរ ១.តើការសម្អាតថ្នាក់រៀនជាភារ កិច្ចរបស់អ្នកណាខ្លះ? ២.តើមានៗមានសម្ភារៈអ្វីខ្លះ សម្រាប់យកទៅសម្អាតថ្នាក់ រៀន?</p>	<p>ជនក្រុមខ្ញុំសម្អាតបន្ទប់រៀន។ មិត្តភ ក្តិដែលជាសមាជិកក្រុមទាំងអស់នាំ គ្នាទៅសាលារៀនមុនម៉ោងសិក្សា ដោយយកអំបោស កន្ទប និងធុង ទឹកទៅជាមួយផង។ ពួកយើងនាំគ្នា បោសបន្ទប់រៀន ជូតតុ កៅអី ទ្វារ និងបង្អួច។ អ្នកខ្លះ ប្រមូលសំរាម កម្ទេចកម្ទី កើបធ្នូលីយកទៅចោល ក្នុងធុងសំរាម។</p> <p>ថ្នាក់ខ្ញុំស្អាតជានិច្ច ដោយសិស្ស ក្នុងថ្នាក់ចូលរួមសម្អាតទាំងអស់ គ្នា។ គ្រូតែងសរសើរពួកយើងគ្រ ប់ៗគ្នា។</p> <p><b>-ល្បែងសិក្សា</b> »ការអានបណ្តាក់គ្នា -អានបន្តិចម្តងៗរហូតចប់អត្ថបទ</p> <p><b>៣.ក្រោយពេលអាន</b></p> <p><b>ចម្លើយ៖</b> ១.ការសម្អាតថ្នាក់រៀនជាភារកិច្ច របស់សិស្សានុសិស្សទាំងអស់គ្នា។ ២.ដើម្បីសម្អាតថ្នាក់រៀន យើងត្រូវ មានអំបោស កន្ទប និងធុងទឹក។ ៣.យើងត្រូវសម្អាតនៅក្នុងបន្ទប់ រៀន ជូតតុ កៅអី ទ្វារ និងបង្អួច។</p>	<p>-សិស្សអានដោយខ្លួន ឯងនិងមានមិត្តភក្តិថា តាម</p> <p>-សិស្សចូលរួមលេង</p> <p>-សិស្សអានបណ្តាក់គ្នា</p> <p>-សិស្សអានជាបុគ្គល ជា ដៃគូ និងជាជួរ</p> <p>-សិស្សសង្កេតដោយ យកចិត្តទុកដាក់(គិតនិង ឆ្លើយនិងសំណួរ)</p> <p><b>ចម្លើយ៖</b> ១.ការសម្អាតថ្នាក់រៀនជា ភារកិច្ចរបស់ សិស្សានុសិស្សទាំងអស់ គ្នា។</p>
--	---	---

<p>៣.តើប្អូនសម្អាតនៅកន្លែងណាខ្លះ?</p> <p>៤.ហេតុអ្វីបានជាត្រូវយកសំរាមទៅដាក់ក្នុងធុងសំរាម?</p> <p>៥.តើថ្នាក់រៀនស្អាតផ្តល់ប្រយោជន៍អ្វីខ្លះដល់ប្អូន?</p> <p>-គ្រូសម្របសម្រួលចម្លើយ</p>	<p>៤.បានជាត្រូវយកសំរាមទៅដាក់នៅក្នុងធុងសំរាមពីព្រោះ ដើម្បីថែរក្សាអនាម័យនៅក្នុងបន្ទប់រៀន។</p> <p>៥.ថ្នាក់រៀនស្អាតផ្តល់ប្រយោជន៍ធ្វើឱ្យយើងសប្បាយរីករាយក្នុងការសិក្សា មានអនាម័យល្អចៀសផុតពីជំងឺឆ្លងផ្សេងៗ។</p>	<p>២.ដើម្បីសម្អាតថ្នាក់រៀនយើងត្រូវមានអំបោសកន្ទប និងធុងទឹក។</p> <p>៣.យើងត្រូវសម្អាតនៅក្នុងបន្ទប់រៀន ជូតតុកៅអី ទ្វារ និងបង្អួច។</p> <p>៤.បានជាត្រូវយកសំរាមទៅដាក់នៅក្នុងធុងសំរាមពីព្រោះ ដើម្បីថែរក្សាអនាម័យនៅក្នុងបន្ទប់រៀន។</p> <p>៥.ថ្នាក់រៀនស្អាតផ្តល់ប្រយោជន៍ធ្វើឱ្យយើងសប្បាយរីករាយក្នុងការសិក្សា មានអនាម័យល្អចៀសផុតពីជំងឺឆ្លងផ្សេងៗ។</p>
<p>-គ្រូឱ្យសិស្សអានអត្ថបទឡើងវិញក្រុមឬជាជួរ</p>	<p><b>ជំហានទី៤(១០នាទី)</b> <b>ពង្រឹងចំណេះដឹង</b> <b>-អានអត្ថបទឡើងវិញ</b></p>	<p>-សិស្សចូលរួមអានអត្ថបទឡើងវិញ</p>
<p>-គ្រូឱ្យសិស្សចម្លង <b>ចម្លើយទាំង៥</b> ដាក់ចូលក្នុងសៀវភៅសរសេរ</p> <p>-ប្អូនៗត្រឡប់ទៅវិញរៀនអានពាក្យ បន្ថែមនៅផ្ទះដោយខ្លួនឯង ចំពោះពាក្យណាប្អូនពិបាក</p>	<p><b>ជំហានទី៥(៥នាទី)</b> <b>កិច្ចការផ្ទះ</b> -ចម្លងចម្លើយទាំង៥</p> <p><b>បណ្តាំផ្ញើរ</b> -ហ្វឹកហាត់អានបន្ថែម</p>	<p>-សិស្សចម្លងចម្លើយទាំង៥ចូលក្នុងសៀវភៅសរសេរ</p> <p>-បាទ/ចាស</p>

<p>អាន អាចសួររូបង ពូមីង អី ប៉ា ម៉ាក់ ឬក៏ទុកសួរលោកគ្រូនៅ សាលាក៏បាន។</p>		
--	--	--

**ឧបសម្ព័ន្ធទី៥: កម្រងរូបភាព**

